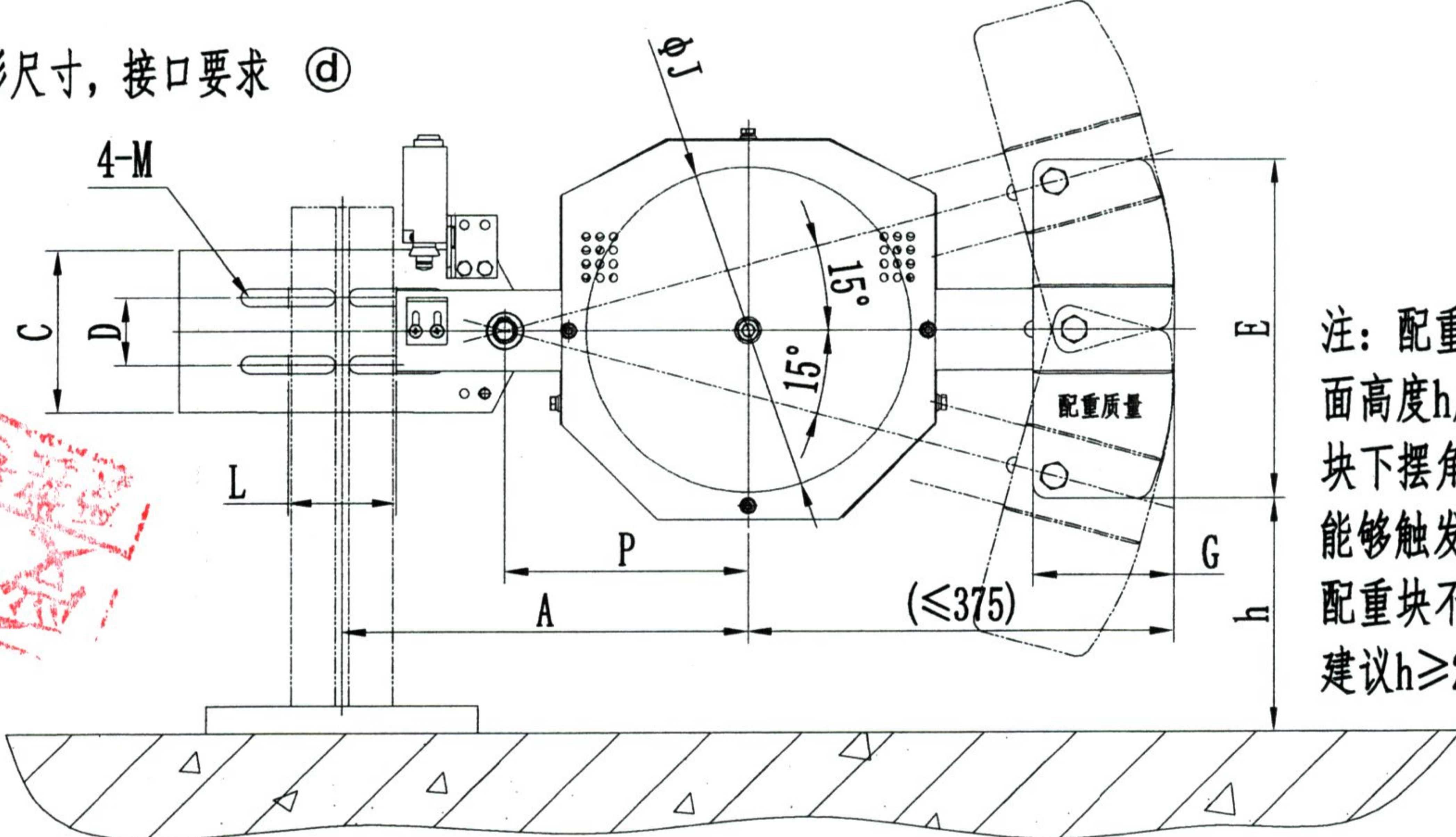


EPSS		外购件规格书			图 号	YKKM0007W				
					名 称	张紧装置				
No.	图号		规格型号		备注					
1	YKKM0007W LA1LB-		OX-200		铸铁配重					
2	YKKM0007W LA2LB-		OX-200							
3	YKKM0007W LA3LB-		OX-200							
4	YKKM0007W LA4LB-		OX-200		重晶石配重					
5	YKKM0007W LA5LB-		OX-200							
6	YKKM0007W LA6LB-		OX-200							
7	YKKM0007W LA7LB-		OX-200		铸铁配重					
8	YKKM0007W LA8LB-		OX-200		重晶石配重					
9	YKKM0007W LA9LB-		OX-200							
10	YKKM0007W LA10LB-		OX-200		铸铁配重					
11	YKKM0007W LA11LB-		OX-200							
12	YKKM0007W LA12LB-		OX-200		重晶石配重					
13	YKKM0007W LA13LB-		OX-200		铸铁配重					
14	YKKM0007W LA14LB-		OX-200		重晶石配重					
15	YKKM0007W LA15LB-		OX-200		铸铁配重					
16	YKKM0007W LA16LB-		OX-200		重晶石配重					
序号	项目		主 要 内 容							
1	制造厂商		宁波奥德普电梯部件有限公司							
2	品牌		奥德普							
3	适用标准		GB/T 7588.1、GB/T 7588.2、TSG T7001 ④							
4	检查标准		(1) 产品外观不能损伤；(2) 检验涨紧开关是否灵活； (3) 必须提供品合格证；(4) 检验形状尺寸、性能参数是否正确。							
5	标记		标明名称、规格型号、数量、制造商、制造时间等参数。							
6	包装要求		防止损伤，按制造商包装要求。							
注：(1) 断绳开关为手动复位开关，具有CCC认证，防护等级IP67； ④ (2) 张紧装置转动灵活无卡阻，绳轮防护符合TSG T7001的要求； (3) 适用标准在未特别指定的情况下，按最新标准执行。										
7 性能及参数要求			④			④				
图号			LA1	LA2	LA3	LA4	LA5	LA6	LA7	LA8
绳轮节圆直径φJ\φQ			φ 240mm	φ 240mm	φ 240mm	φ 240mm	φ 240mm	φ 240mm	φ 200mm	φ 200mm
限速器钢丝绳直径			φ 6 mm	φ 8 mm	φ 8 mm	φ 6 mm	φ 8 mm	φ 8 mm	φ 6 mm	φ 6 mm
提升高度适用范围(H)			≤60m	≤60m	60<H≤80m	≤60m	≤60m	60<H≤80m	≤60m	≤60m
B			60<H≤100m			20~80mm		60<H≤100m		
E			≤250mm	≤250mm	≤285mm	≤275mm	≤275mm	≤275mm	≤250mm	≤275mm
F			≤50mm	≤50mm	≤55mm	≤70mm	≤70mm	≤85mm	≤50mm	≤70 65mm
G			≤105mm	≤105mm	≤130mm	≤135mm	≤135mm	≤170mm	≤105mm	≤135mm
配重材质			铸铁			重晶石			铸铁	重晶石
配重质量Q			16kg		24kg	16kg		24kg	16kg	16kg
					设 计	徐泽邑		2025.7.23		
④	23	2025-64	徐泽邑	20250717	审 核	倪斌		25.7.23		
		换页	张浩天	2024.9.24	标准化	倪海峰		25.7.28		
标记	处数	更改文件号	签 名	日 期	批 准	倪斌		25.7.30		

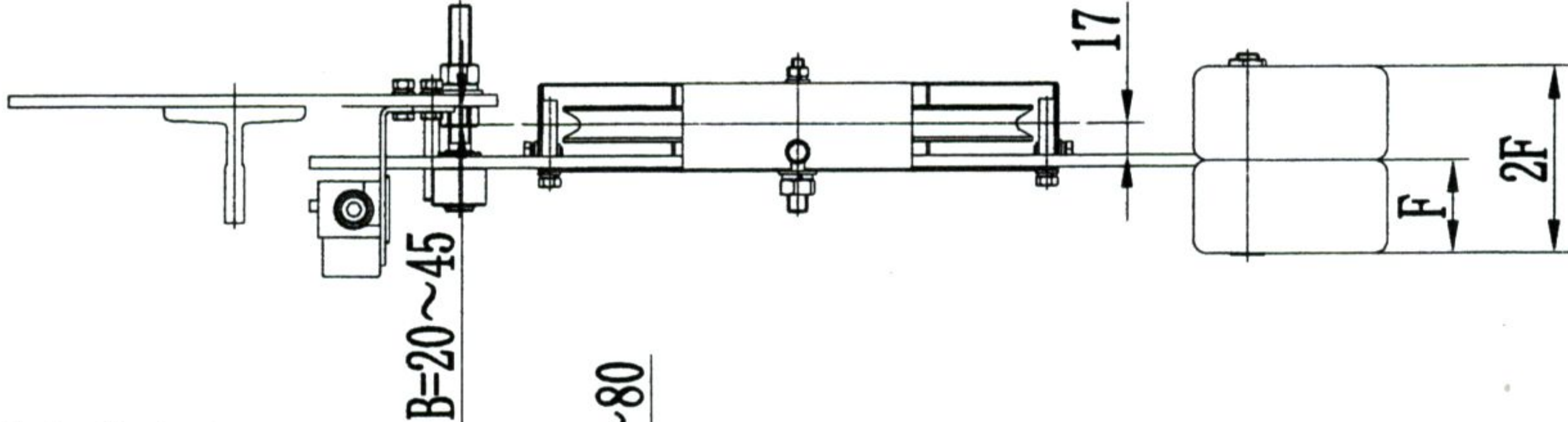
EPSS		外购件规格书					图号	YKKM0007W	
							名称	张紧装置	
7 性能及参数要求(续)		④		④		④		④	
图号	LA9	LA10	LA11	LA12	LA13	LA14	LA15	LA16	
绳轮节圆直径φJ\φQ	φ300mm	φ300mm	φ200mm	φ200mm	φ240mm	φ240mm	φ300mm	φ300mm	
限速器钢丝绳直径	φ8mm	φ8mm	φ6mm	φ6mm	φ6mm	φ6mm	φ8mm	φ8mm	
提升高度适用范围(H)	60<H≤80m	60<H≤80m	60<H≤80m	60<H≤80m	60<H≤80m	60<H≤80m	≤60m	≤60m	
B	≤90mm④		≤90mm④		20~80mm				
E	≤275mm	≤285mm	≤285mm	≤275mm	≤285mm	≤275mm	≤250mm	≤275mm	
F	≤85mm	≤55mm	≤55mm	≤85mm	≤55mm	≤85mm	≤50mm	≤70mm	
G	≤170mm	≤130mm	≤130mm	≤170mm	≤130mm	≤170mm	≤105mm	≤135mm	
配重材质	重晶石	铸铁	铸铁	重晶石	铸铁	重晶石	铸铁	重晶石	
配重质量Q	24kg	24kg	24kg	24kg	24kg	24kg	16kg	16kg	
导轨	A	C	D	L	安装孔M	张紧轮节圆直径φ	P	LB- M	
≤T90/B 实心导轨	315~385mm	120	50	110	13×90	200/240mm	180	LB1 13×90	
T114/B、 T127-1/B、T127-2/B	325~375mm	140	70	120	18×100	200/240mm		LB2 18×100	
≤T90/B 实心导轨	345~415mm	120	50	110	13×90	300mm	210		
T114/B、 T127-1/B、T127-2/B	355~405mm	140	70	120	18×100	300mm			

8 外形尺寸, 接口要求 ④

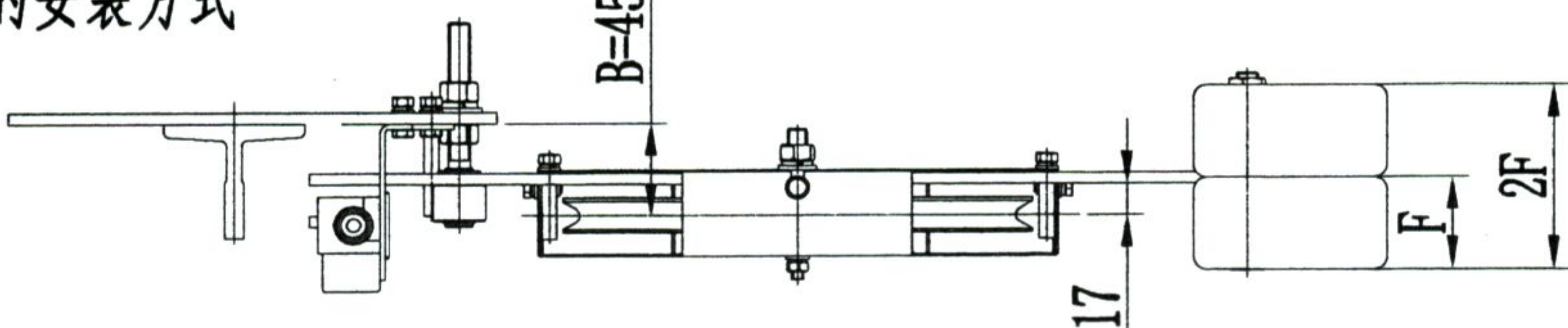


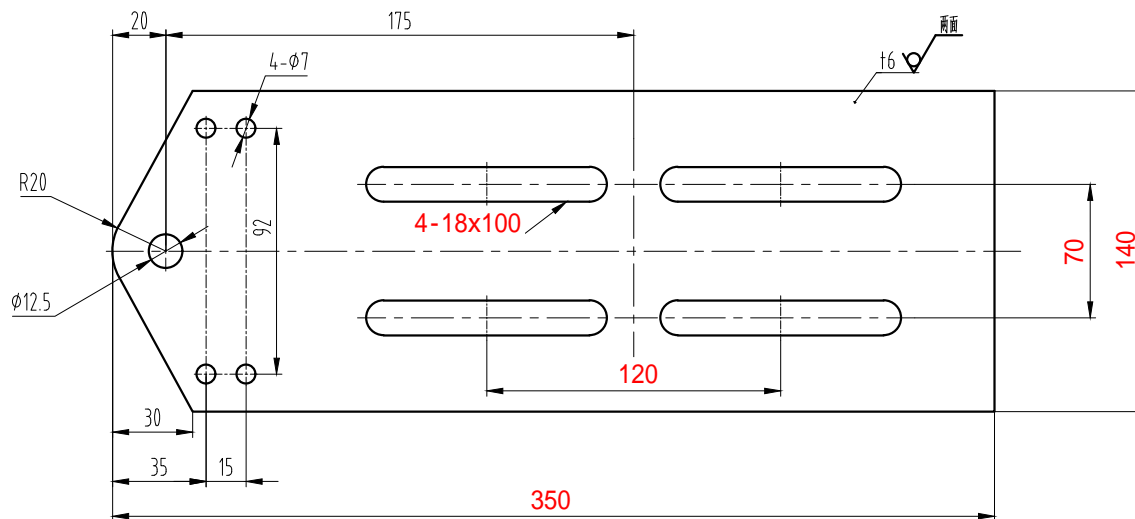
注: 配重块下表面距地面高度h应满足当配重块下摆角度为15° 时, 能够触发动作开关, 且配重块不得接触地面, 建议h≥250mm。

20≤B≤45时, 将绳轮安装在摇杆另一侧 (标配)



45<B≤80时, 绳轮的安裝方式





尺寸表

X20000A01	P×N	A	B
G01	13×90	50	120
G02	18×90	70	140

技术要求

- 1 去锐角毛刺，表面平整；
- 2 表面喷塑处理，颜色按生产指令确定；

										第一视角		实施日期		宁波奥德普电梯部件有限公司 NINGBO AODEPU ELEVATOR COMPONENTS CO.,LTD.																			
										CC 关键特性				钢板 Q235B/6.0																			
										设计		胡建升		2022.09.07		标准化				安装底板													
																				阶段标记		重量		比例									
③		1		图纸更新换代						胡建升		2023.04.04		审核		刘晶		2023.04.04						A						1:2		\$X20000A01	
标记		处数		更改内容						签名		年月日		工艺		竺钊辉		2023.04.04		批准		俞礼园		2023.04.06		第 1 张		共 1 张					