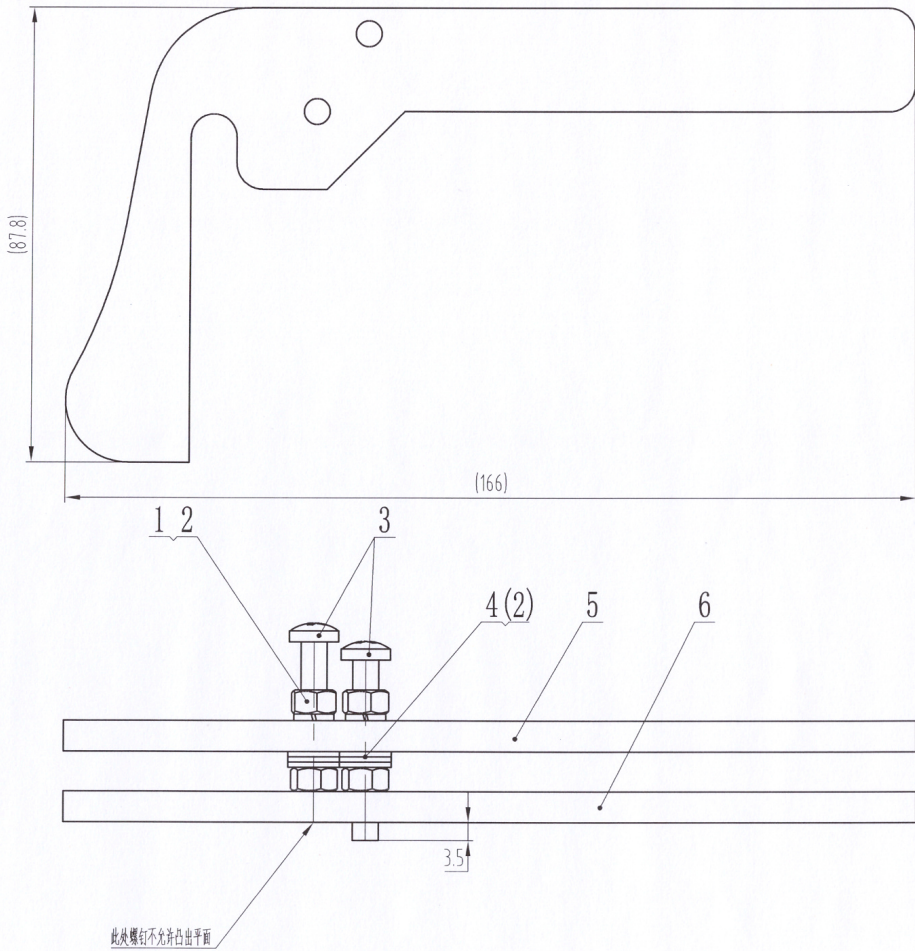


杭州西奥电梯有限公司会签章			
西奥图号	XOA4022AAC		
西奥件号	001		
确认人	董子健	日期	2025-01-14
共 3 页,第 1 页		CA号	CA-D2412128



技术要求

- 1 手动触发手柄为杭州西奥定制，尺寸和结构更改，需双方确认；
- 2 操作说明书附图。

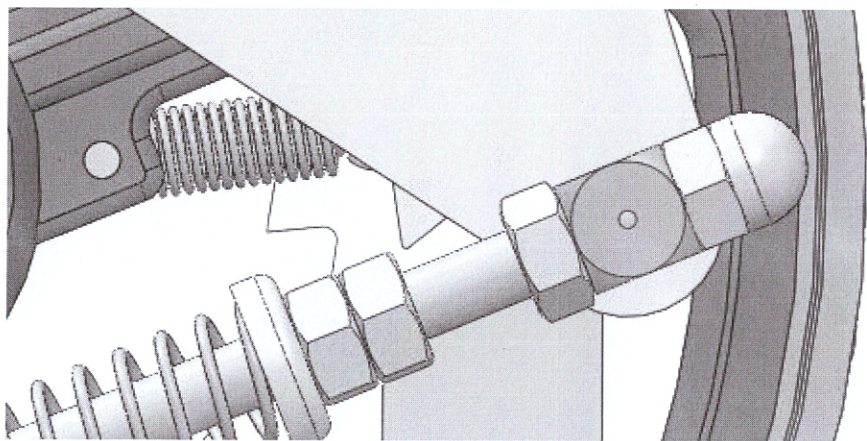


6	OX-240.9-1G01	手动触发板	1					
5	OX-240.9-1G02	手动触发板	1					
4	GB/T 97.1/5	平垫圈	6					
3	GB/T 818/M5×35	十字盘头螺钉	2					
2	GB/T 6170/M5	六角螺母	4					
1	GB/T 93/5	弹垫	2					借用件
序号	图 号	名 称	数量	材 料	单重	总重	重量	备注
第一视角		实施日期	AODEPU® 宁波奥德普电梯部件有限公司 NINGBO AODEPU ELEVATOR COMPONENTS CO., LTD.					
CC 关键特性		实施日期	总装图					
设计 李强 24.7.1		实施日期 2025-03-15	阶段标记 重量 比例					
审核 24.7.9		实施日期 24.7.9	1:1					
批准 24.7.9		实施日期 24.7.9	第 1 张 共 1 张					
标记 处数		更改内容	手动触发手柄 AX240V046					

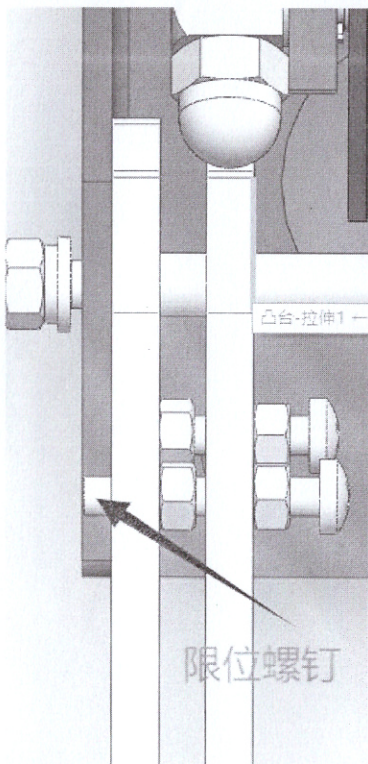

外附式手动触发手柄使用操作说明

第一部分，准备工作

第一步，装上盖型螺母并拧紧，位置如下图：



第二步，将手柄上的凹槽扣在挡绳杆上，并紧贴在机架板，如下图：



杭州西奥电梯有限公司会签章			
西奥图号	XOA4022AAC		
西奥件号	001		
确认人	董子健	日期	2025-01-14
共 页	第 2 页	CA号	CA-D2412128



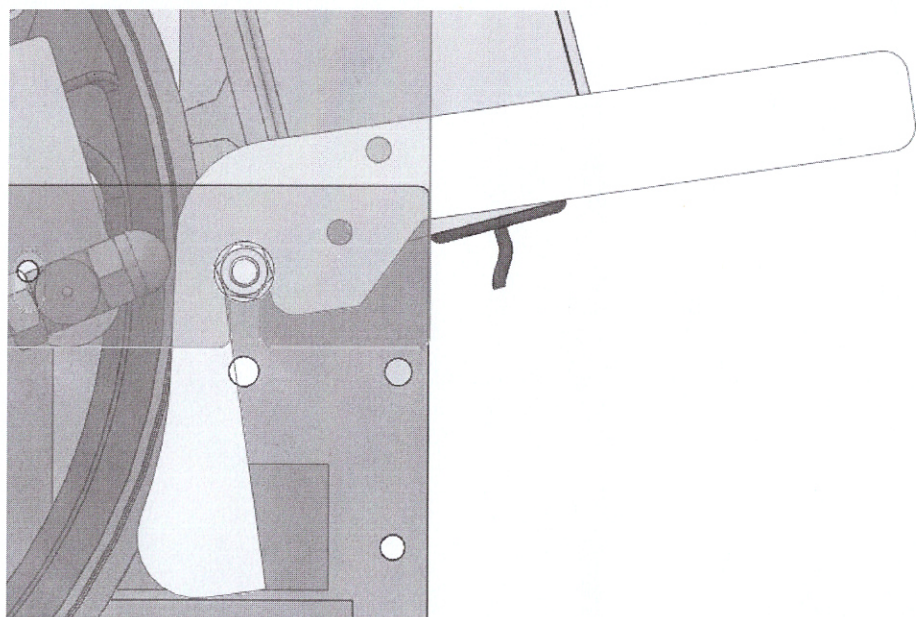
普通



签章日期为最终实施日期（对应合同排产日期）
实施日期

2025-03-15

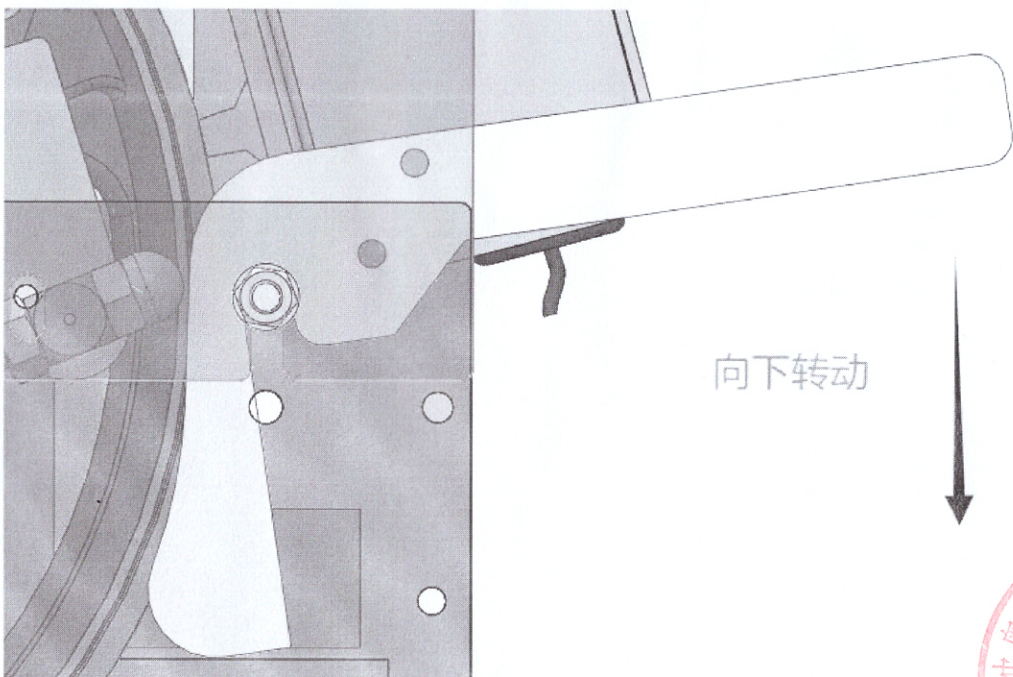
第三步，向上转动手柄使限速器工作时盖型螺母顶端不会碰到手柄导向面（大圆弧面）如下图：



第二部分，触发

第一步，启动电梯使其运行

第二步，慢慢向下压下手柄（大概 3~5mm），让限位螺钉碰到机架板，同时盖型螺母碰到把手大圆弧面，限速器动作；



第三步，动作完成，取下手柄，取下盖型螺母。

普通



签署日期为最终实施日期（对应合同排产日期）			
杭州西奥电梯有限公司会签章			
西奥图号	XOA4022AAC		
西奥件号	001		
确认人	董子健	日期	2025-01-14
共 页	第 3 页	CA号	CA-D2412128