GB/T 1804-m																	
线性尺寸	0～6	6～30	30～120	120～400	400～1000	1000～2000	2000～4000	倒角／高度尺寸	0.5－3	>3－6	>6－30	>30	短边尺寸	≤10	>10－50	>50－120	>120－400	>400
线性公差	±0.1	±0.2	±0.3	±0.5	±0.8	±1.2	±2.0	倒圆／倒角公差	±0.2	±0.5	±1.0	±2.0	角度公差	±1°	±30′	±20′	±10′	±5′

OX188DT

89200481 OX-188DT安全制动装置（孔非标 右置提拉）DBG=1100 RAL6005本色 中英文 贝斯特

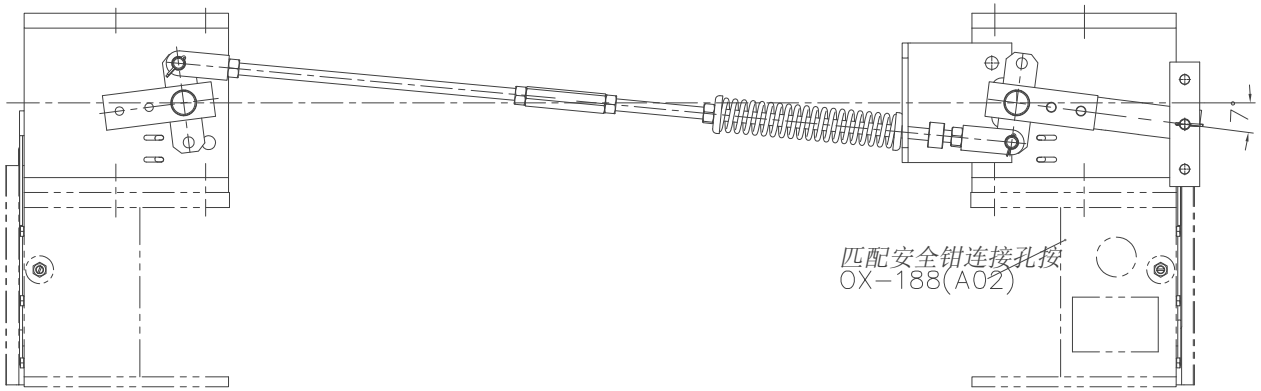

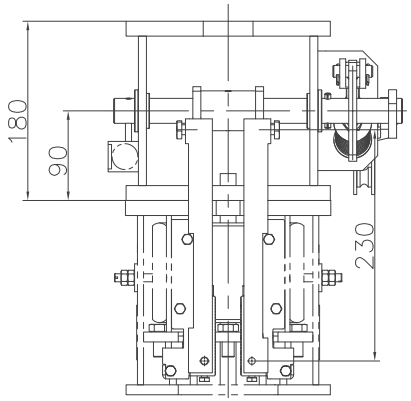

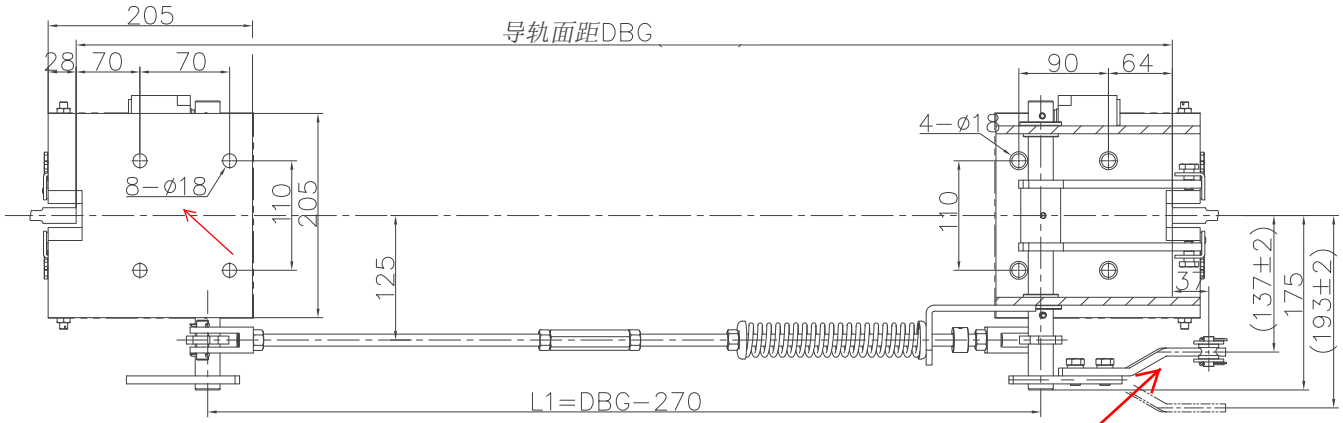

右置如图，左置对称

技术说明
1.本装置按匹配OX-188(A02)安全钳要
定，选用时请注意匹配调整；
2.本装置配装安全开关为T1R236-11Z(
复位)，如需要配发手动复位开关时需注明
3.本装置需将标准提拉杆需更换为OX188
提拉机构中的专用提拉杆，配发该装置时
提供；
4.图中限速器提拉位置可根据实际调整，
可对称装配，整体安装前需注意布置要求.

型号	A	B	C	D	E
A01	205	205	110	90	64
A02	205	205	110	70	70

普(通)用件登记
旧底图总号
底图总号
签 字
日 期

标记	处数	分区	文件更改号	签名	年月日
设计			标准化		
校对					
审核					
工艺			批准		

宁波奥德普电梯部件有限公

安全联动装置

阶段标记	重量	比例
		1:5

物料编号:

OX188DT