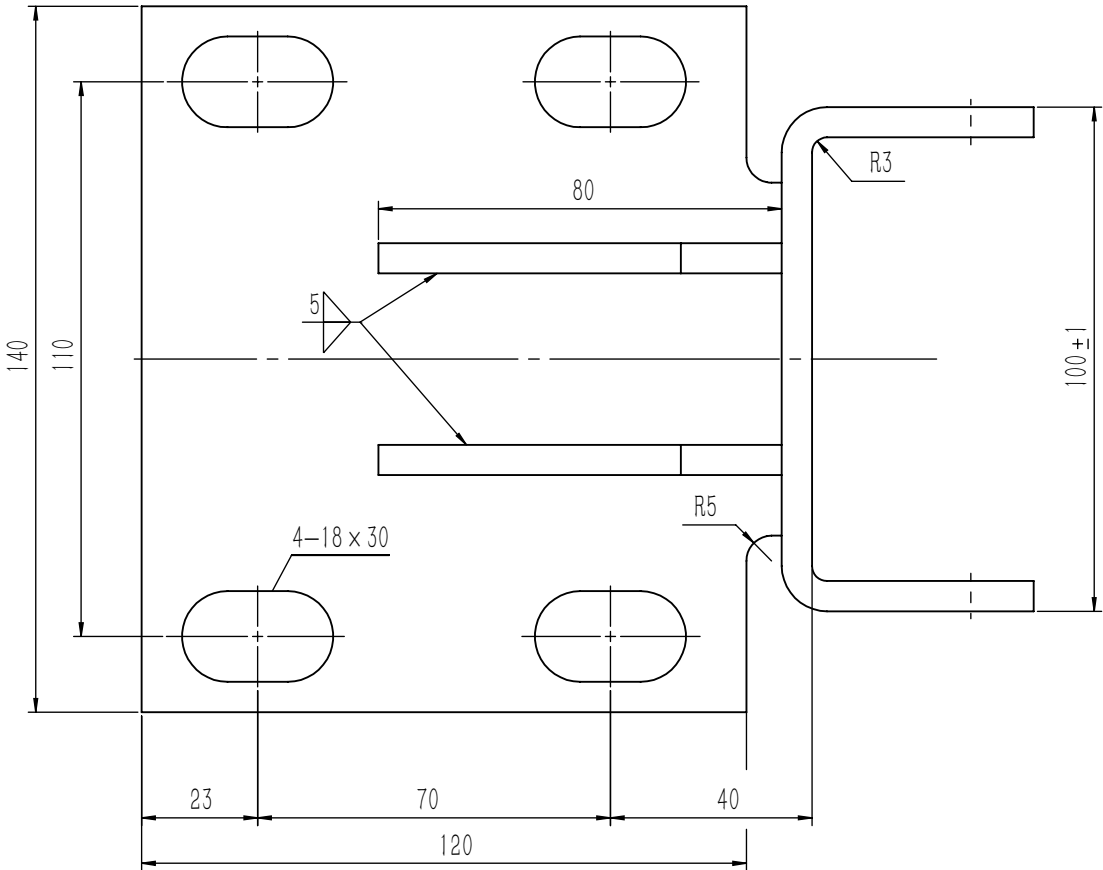
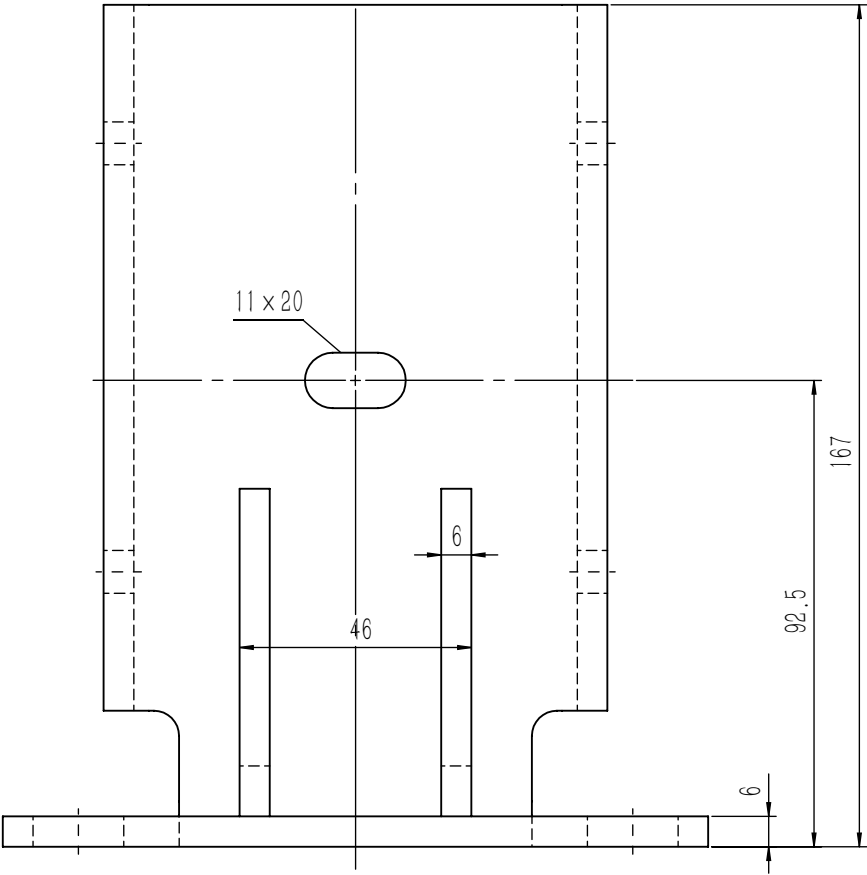
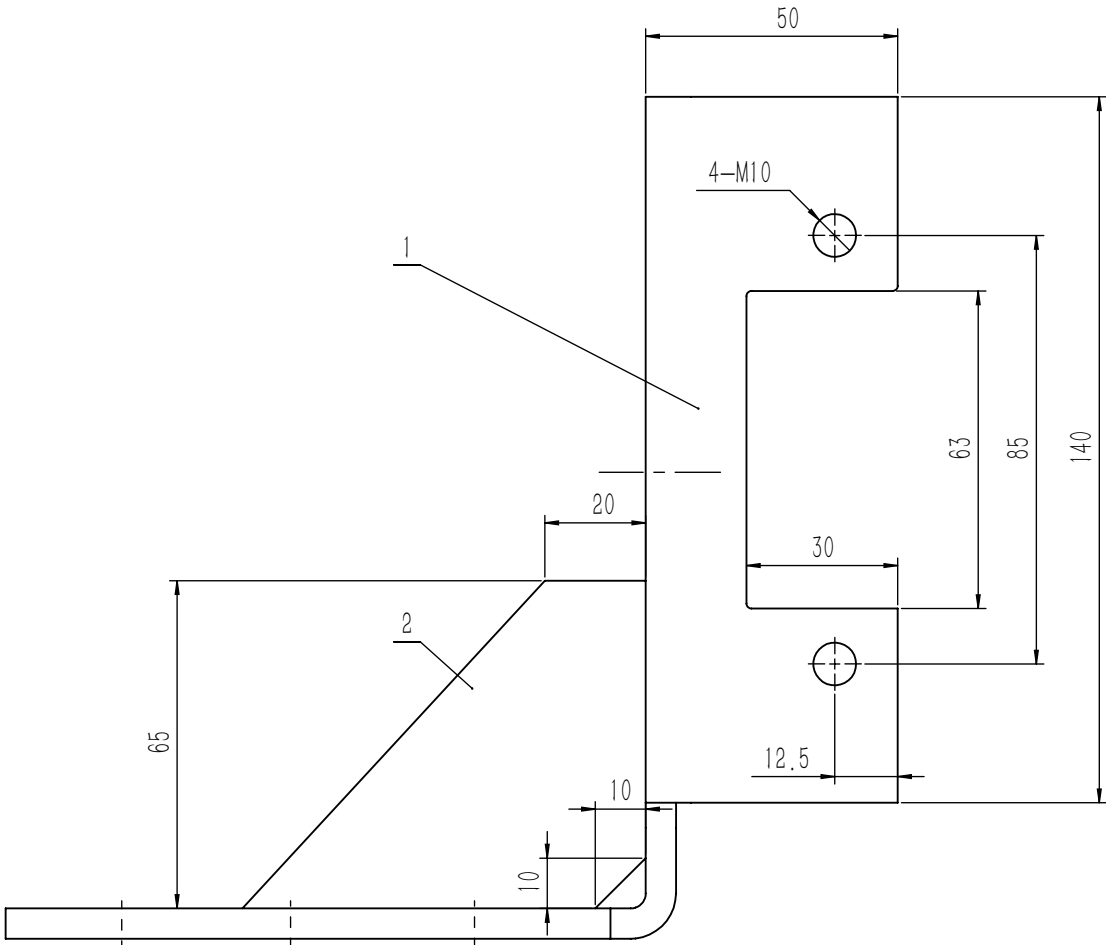


(JL01)1.621X0

89100009 OX-129(4-18×30)导靴 16mm 灰色RAL7037 中英文 巨立电梯

| | | | | | | | |
|------|-----|------|--------|---------|----------|-----------|-----------|
| 基本尺寸 | 0~6 | 6~30 | 30~120 | 120~400 | 400~1000 | 1000~2000 | 2000~4000 |
| 公差 | 0.1 | 0.2 | 0.3 | 0.5 | 0.8 | 1.2 | 2.0 |



技术说明
1.本件采用电焊连接，焊接高度为5mm；
2.焊接后要求表面平整，清理焊渣并喷涂色漆，颜色按公司标准，特殊按指令要求。

| | | | | | | | | | | | | | | |
|-----|-----------|------------|--|----------|-----|-------|-----|-----------|------|----------|------|-----|----------------|----|
| 2 | OX129.1-2 | | | 加强筋 | | | 2 | Q235A/6.0 | | | 0.15 | 0.3 | | |
| 1 | OX129.1-1 | | | 导靴支架(巨立) | | | 1 | Q235A/6.0 | | | 1.80 | 1.8 | | |
| 序号 | | 代 号 | | 名 称 | | | 数量 | | 材料说明 | | | 重量 | 总重 | 备注 |
| | | | | | | | | | | | | | 宁波奥德普电梯部件有限公司 | |
| | | | | | | | | | | | | | | |
| | | | | | | | | | | | | | | |
| | | | | | | | | | | | | | | |
| 标记 | 处数 | 分 区 | | 文件更改号 | 签 名 | 年、月、日 | | | | 导靴底座(巨立) | | | 0X-129.1(JL01) | |
| 设 计 | 周正 | 2020.04.10 | | 标准化 | | | | | | | | | | |
| 校 对 | | | | | | | | | | | | | | |
| 审 核 | | | | | | | | | | | | | | |
| 工 艺 | | | | 批 准 | | | 共 张 | | | 第 张 | | | | |

导靴底座(巨立)

OX-129.1(JL01)