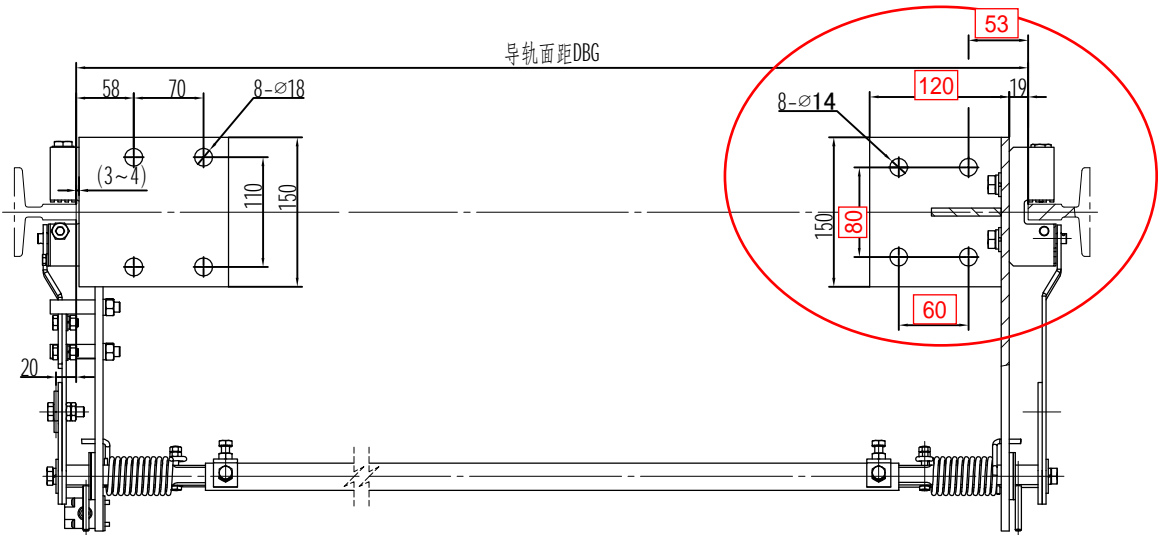
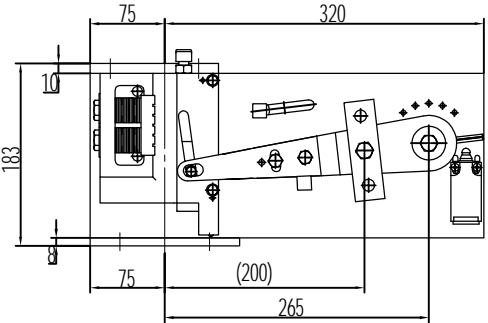
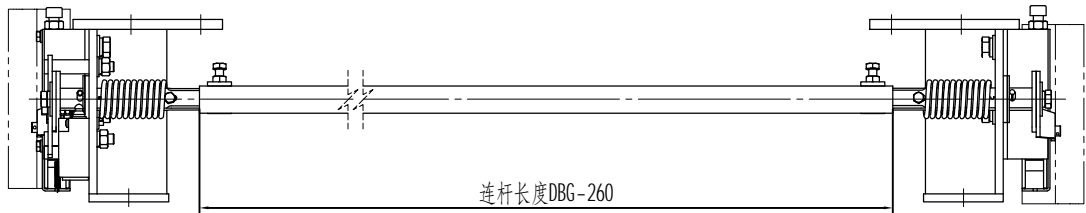


OX210BZ(A02)

基本尺寸	0~6	6~30	30~120	120~400	400~1000	1000~2000	2000~4000
公差	0.1	0.2	0.3	0.5	0.8	1.2	2.0



导轨孔非标
采用OX-T15
导轨孔位

技术说明
1. 本件适用于安全钳下联动布置的结构中, 安装调整中需注意限速器联动钢丝绳的固定位置, 如不能匹配可根据实际情况进行调整。
2. 本件安装时, 应根据实际安装位置, 将限位轴杆一起调整, 要求在安全钳制动动作时开关有效。
3. 本件安装时, 应注意两侧安全钳制动保持同步状态, 如不同步可通过调整一侧安全钳(分体式的)位置来实现, 完成后定位。

借(通)用件登记

旧底图总号

底图总号

签字

日期

3	OX210BZ.3	连杆组件	1		2.15	2.15	
2	OX210BZ.2	安装组件(II)	1		11.70	11.7	
1	OX210BZ.1	安装组件	1		12.08	12.08	
序号	代号	名称	数量	材料说明	重量	总重	备注

											宁波奥德普电梯部件有限公司		
											安全钳安装座		
标记	处数	分 区	文件更改号	签 名	年、月、日	阶段标记			重量	比例	OX210BZ(A02)		
设计			标准化						25.94				1:5
校对													
审核						共 张			第 张				
工 艺			批准										

宁波奥德普电梯部件有限公司

安全钳安装座

OX210BZ(A02)