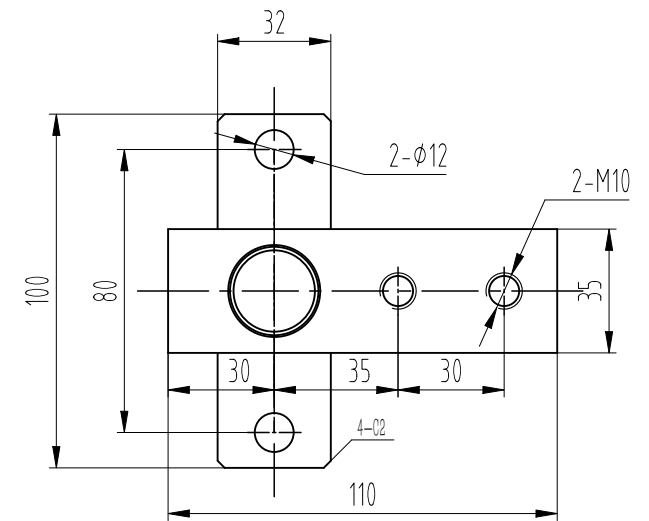


	提拉方向	导轨大小
G01	左置	10mm
G02	左置	16mm
G03	右置	10mm
G04	右置	16mm

### 技术说明:

- 1、型号: OX-188B, 型式报告见 OX-188B。
- 2、本装置配装安全开关为 T1R236H—11Z—U180(自动复位), 如需要配发手动复位开关时需注明;
- 3、制动时连接舒畅无卡滞;
- 4、总允许质量 P+Q: 900—2800kg, 速度  $V \leq 2.5\text{m/s}$ , 具体数值见客户订单;
- 5、导轨顶面间距 DBG: 550—1800mm, DBG 值见客户订单;
- 6、本图提拉方向为右置, 左置对称, 具体参数见表格。

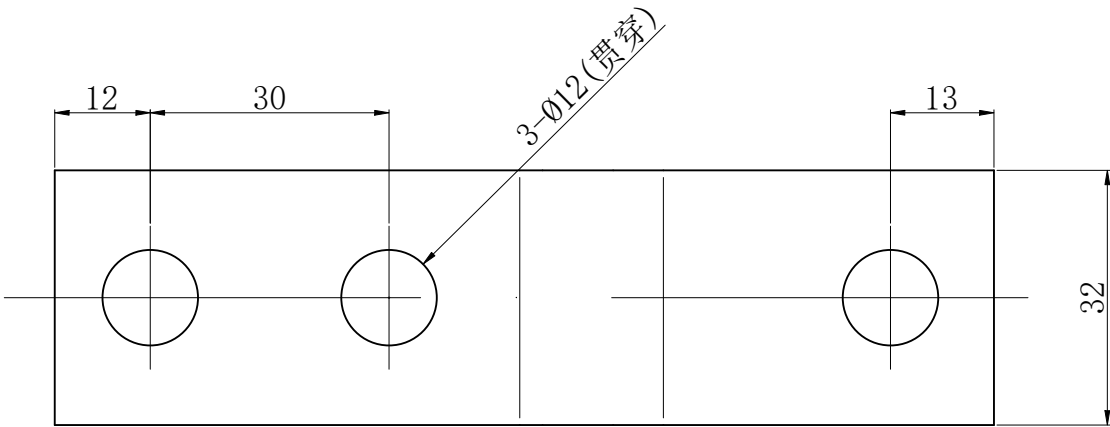
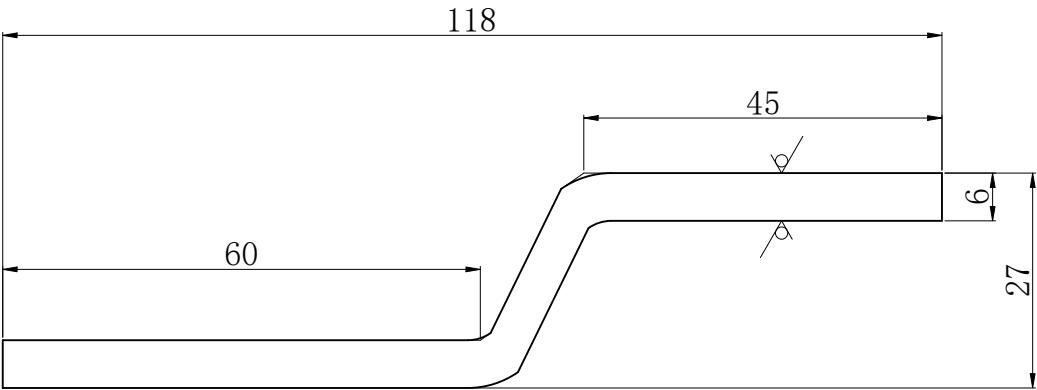
						AODEPU° 宁波奥德普电梯部件有限公司		
						NINGBO AODEPU ELEVATOR COMPONENTS CO., LTD.		
						总装图		安全钳(一体式)
标记	处数	分区	更改文件号	签名	年、月、日	阶段标记		OX-188B(定制)
设计	叶辉	2024.04.09	标准化			重量	比例	PW14685P01
审核						1:5		
工艺			批准			共	张第	



- 1、本件采用电焊连接,焊接可靠,无虚焊漏焊,焊渣去净;
- 2、表面电镀白锌,厚度不得小于 $8\mu\text{m}$ ;
- 3、焊接后整体无扭曲变形等缺陷,保持轴杆平直光洁。

3	OX188BX.5-3	拉手安装板	1	钢板 8/Q235B			见本图		
2	OX188BX.5-2	联动曲柄	1	钢板 8/Q235B			见本图		
1	OX188BX.5-1	联动轴	1	圆钢 25/Q235B			见本图		
序号	图 号	名 称	数量	材 料	单计	总计	备注		
					重量				
				AOEPU® 宁波奥德普电梯部件有限公司 NINGBO AOEPU ELEVATOR COMPONENTS CO.,LTD.					
①	1		叶辉	2023.10.30	焊接件		联动轴组件		
标记	处数	分区	更改文件号	签名				年、月、日	
设 计	叶辉	2023.2.27	标准化			阶 段 标 记		重 量	比 例
审 核	胡建升	2023.2.28						1:1.5	
工 艺	竺剑辉	2023.2.28	批 准	俞礼园	2023.3.1	共 张 第 页		OX188BX.5	

其余12.5



技术说明:

- 1、边角去毛刺，锐角倒钝；
- 2、表面电镀白锌，厚度不得小于8μm。

						<div><div></div><div>宁波奥德普电梯部件有限公司</div><div>NINGBO AODEPU ELEVATOR COMPONENTS CO.,LTD.</div></div>									
						钢板 6/Q235B						拉手板			
标记	处数	分区	更改文件号	签名	年、月、日	阶 段 标 记			重 量	比 例					
设 计	叶辉	2023.2.27	标准化									OX188BX-3			
											1.5:1				
审 核	胡建升	2023.2.28													
工 艺	竺钊辉	2023.2.28	批 准	俞礼园	2023.3.1	共 张 第 页									