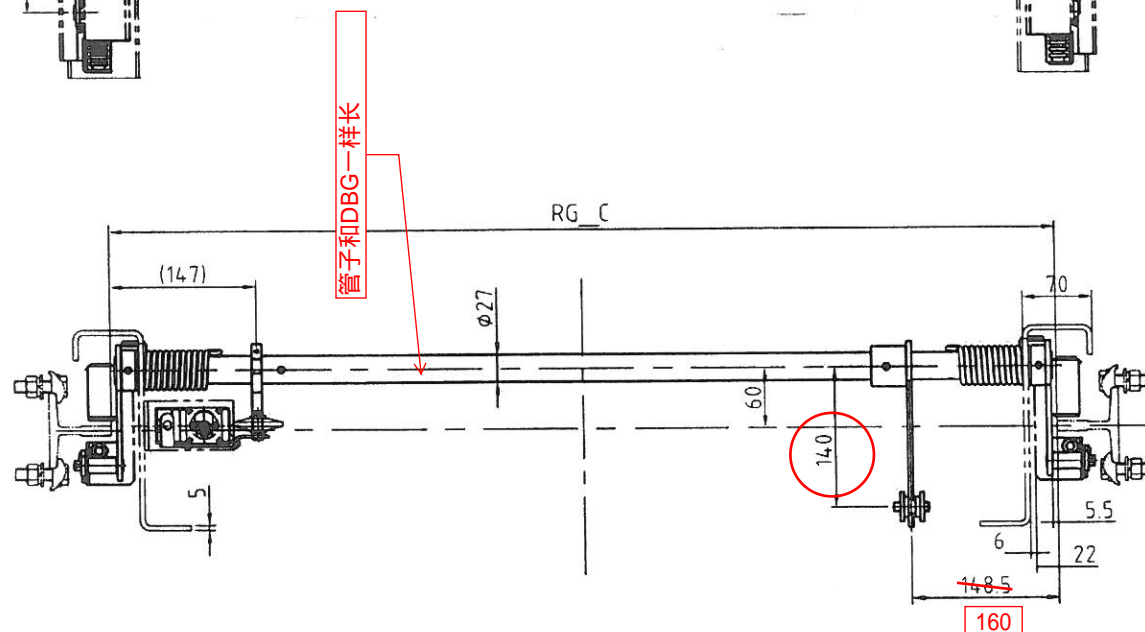
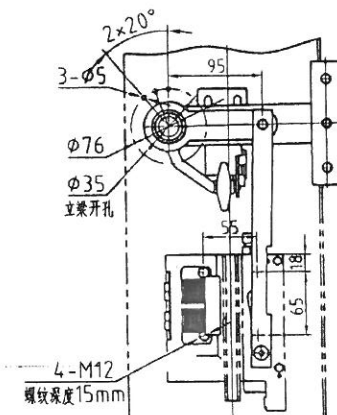
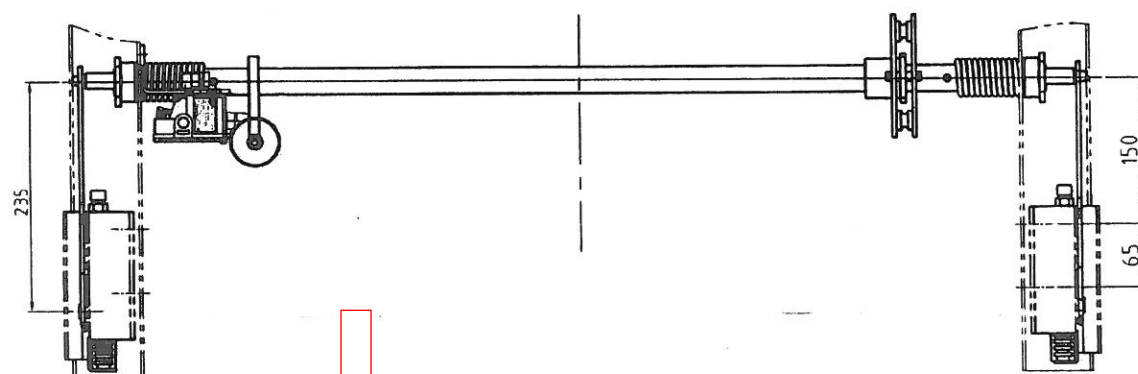



大样详图

A3



基础尺寸	0.5-6	>6-30	>30-120	>120-400	>400-1000	>1000-2000	>2000-4000	倾斜切制	>0.5-3	>3-6	>6	角度(圆弧)	0-10	>10-50	>50-120	>120-400	>400
公差	±0.1	±0.2	±0.3	±0.5	±0.8	±1.2	±2	公差	±0.2	±0.5	±1	公差	±1'	±0.5'	±0.3'	±0.15'	±0.1'



2024.6.14

技术要求:

1. 本图用于背包架电梯;
2. 安全钳型号: OX-210B;
3. S3开关, 开关安装支架及固定紧固件我司自理, 安全钳固定紧固件我司自理, 其他均由供应商提供;
4. 提拉力: 150N~220N;
5. RG\_C为轿厢轨距。

受控文件

发放部门: 2024.6.14  
发放日期:

描图

旧底图总号

底图总号

签字日期

记号	处数	更改原因及说明	更改日期	更改者	审查者	变更版本	审核
△							
△							
△							
△							

序号	件号	RG C	备注
1	GEL3B314001	950	
GLARIE		首次发布版本	图号 GEL3B314
240603		比例 1:6	名称 安全钳提拉联动机构
20240605		共 1 页	材料 组件
20240605		第 1 页	

