GB/T 1804-m	线性尺寸	0~6	6~30	30~120	120~400	400~1000	1000~2000	2000~4000	半径/高度尺寸	0.5-3	>3-6	>6-30	>30	倒角尺寸	≤10	>10-50	>50-120	>120-400	>400
	线性公差	±0.1	±0.2	±0.3	±0.5	±0.8	±1.2	±2.0	倒圆/倒角公差	±0.2	±0.5	±1.0	±2.0	角度公差	±1°	±30′	±20′	±10′	±5′

0X288

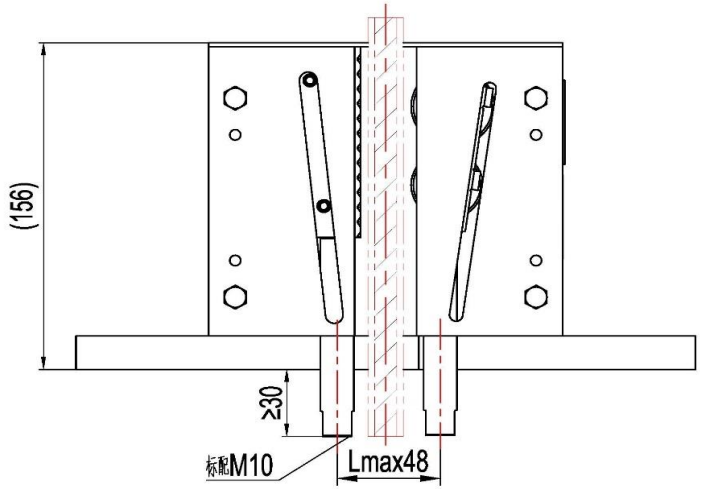

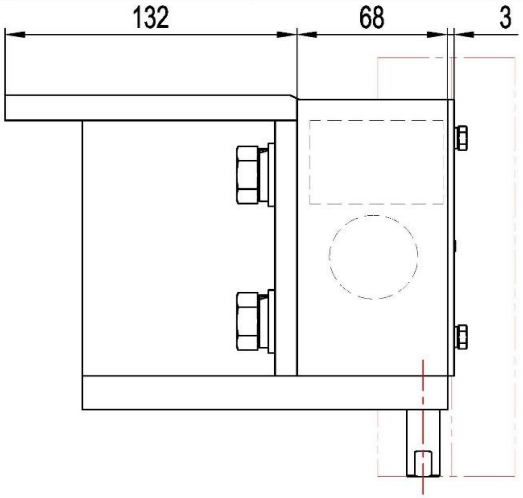

识别码	颜色色号
L01	RAL6005(本色)
L02	RAL5015(蓝色)
L03	RAL7037(灰色)

识别码	拖拉杆
T01	M10
T02	M8

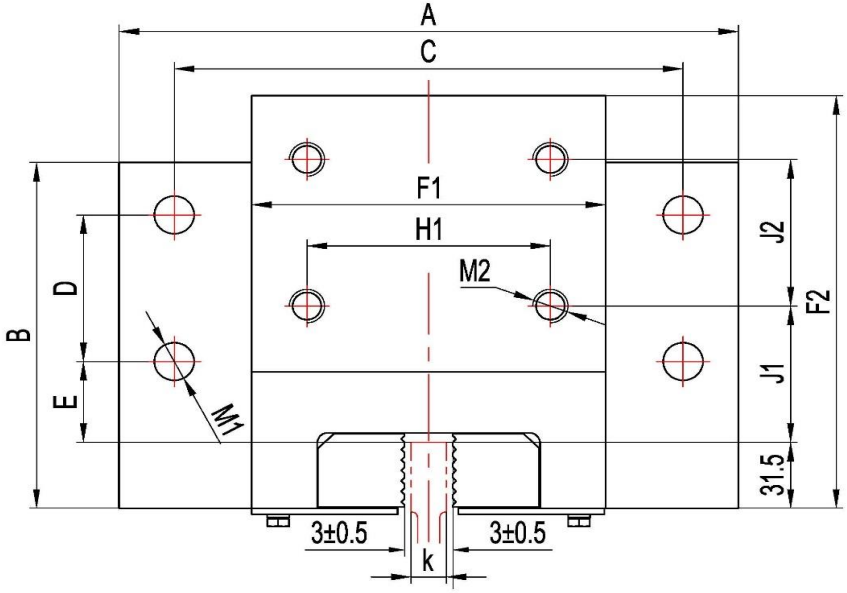

技术说明

1. 本件为瞬时式安全钳，适用于V≤0.63m/s电梯类型；
2. 图纸各尺寸可根据实际状态进行调整，表单参数为我公司标配尺寸参数；
3. 本件设计时总允许系统质量≤8500kg,具体参数参照本产品的型式试验报告
4. 图中导轨面宽k参数可根据用户实际需求配作，但需注明；
5. 本图按匹配0X-02导靴确定，其它导靴孔位需注明孔位尺寸参数(需满足J1≥55mm)

标记	处数	分	区	文件更改号	签 名	年月日			
设 计				标准化			阶段标记	重量	比例
校 对								20.17	1:2
审 核									
工 艺				批 准			版本:		

宁波奥德普电梯部件有限公司

瞬时式安全钳

0X288

借(通)用件登记
旧底图总号
底图总号
签 字
日 期

A	B	C	D	E	M1		F1	F2	J1	J2	H1	M2
320	165	280	80	31	Φ18		180	200	63	70	110	M16