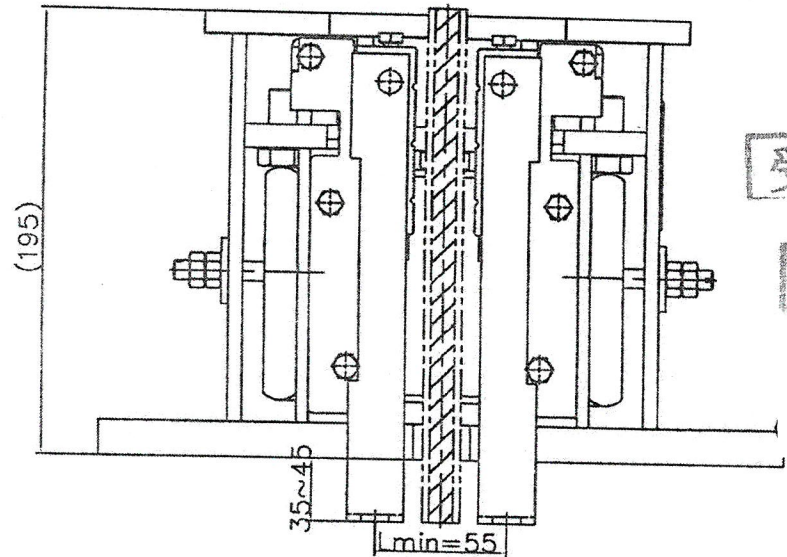


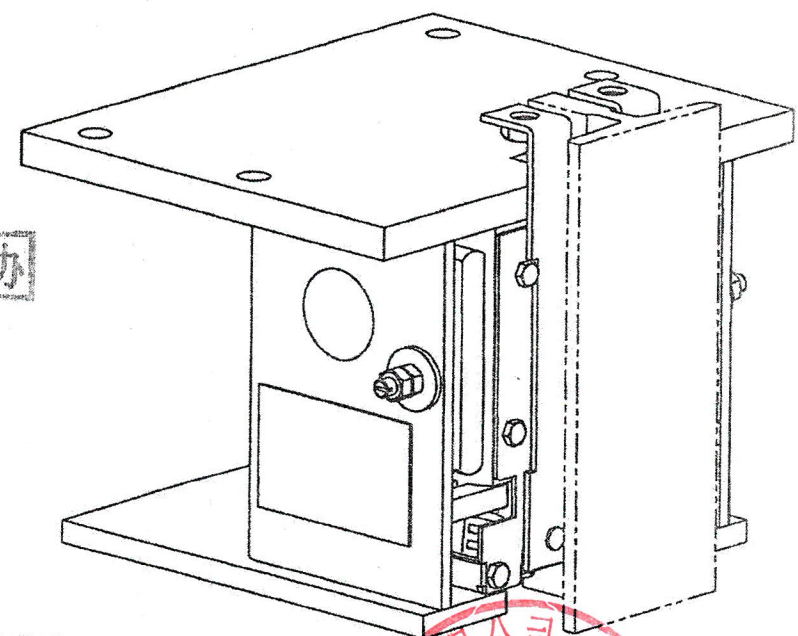
881X0

| 安全钳型号 | 安全钳类型 | 允许系统质量 | 额定速度 | | |
|--------|-------|--------|---------|--|--|
| OX-188 | 渐进式 | 型式试验报告 | ≤2.5m/s | | |



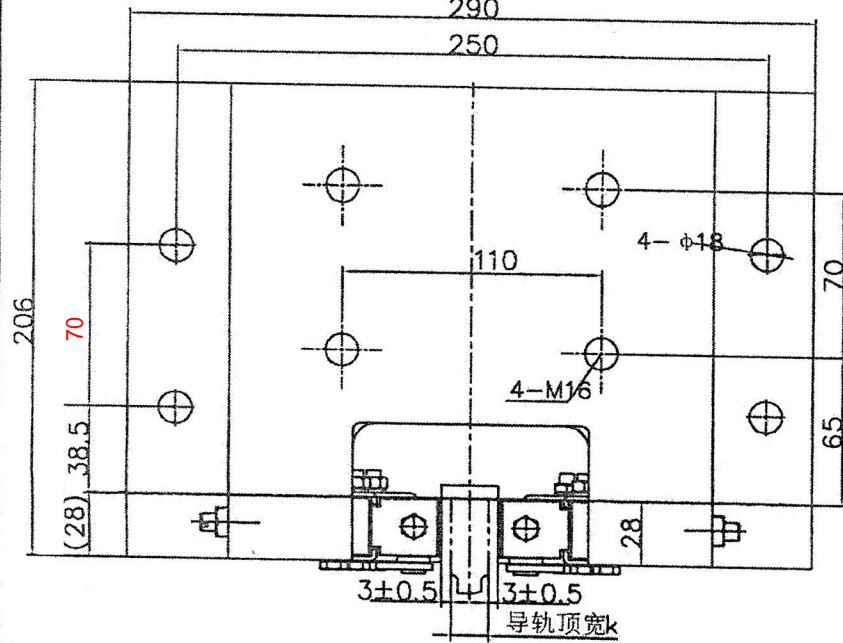
受控

部件外协



1. 本件适用额定速度: $\leq 2.5 \text{ m/s}$, 允许系统质量(P+Q)需参照有效的型式试验报告; 生产时需注明参数要求;
2. 装配时活动模块与钳座滑动处涂上润滑油; 装配后各活动部位确保灵活自如;
3. 件7为左右对称各一件, 生产时螺孔按生产指令要求标配按M10(可选用M8);
4. 装配调整后在调整部位点上红漆且按要求装钉铭牌及合格证;
5. 本图按配OX-029导轨绘制, 如配用其它导轨需注明参数(如按照导轨OX-310F(A01)为例, 注明参数为: 73-100×150/4-M16)

| | | | | | | |
|------|----|---|---|-------|----|-------|
| 设计 | 处数 | 分 | 区 | 文件更改号 | 签名 | 年、月、日 |
| 底图总号 | | | | | | |
| 底图总号 | | | | | | |
| 签 | | | | | | |
| 日期 | | | | | | |



| 总装图 | | | | | | | 宁波奥德普电梯部件有限公司 | |
|--------|--|--|--|--|--|--|---------------|--|
| 阶段标记 | | | | | | | 渐进式安全钳 | |
| 重量 | | | | | | | OX188 | |
| 比例 | | | | | | | | |
| 共 | | | | | | | 张 | |
| 第 | | | | | | | | |
| 批准 | | | | | | | | |
| 2021.7 | | | | | | | | |