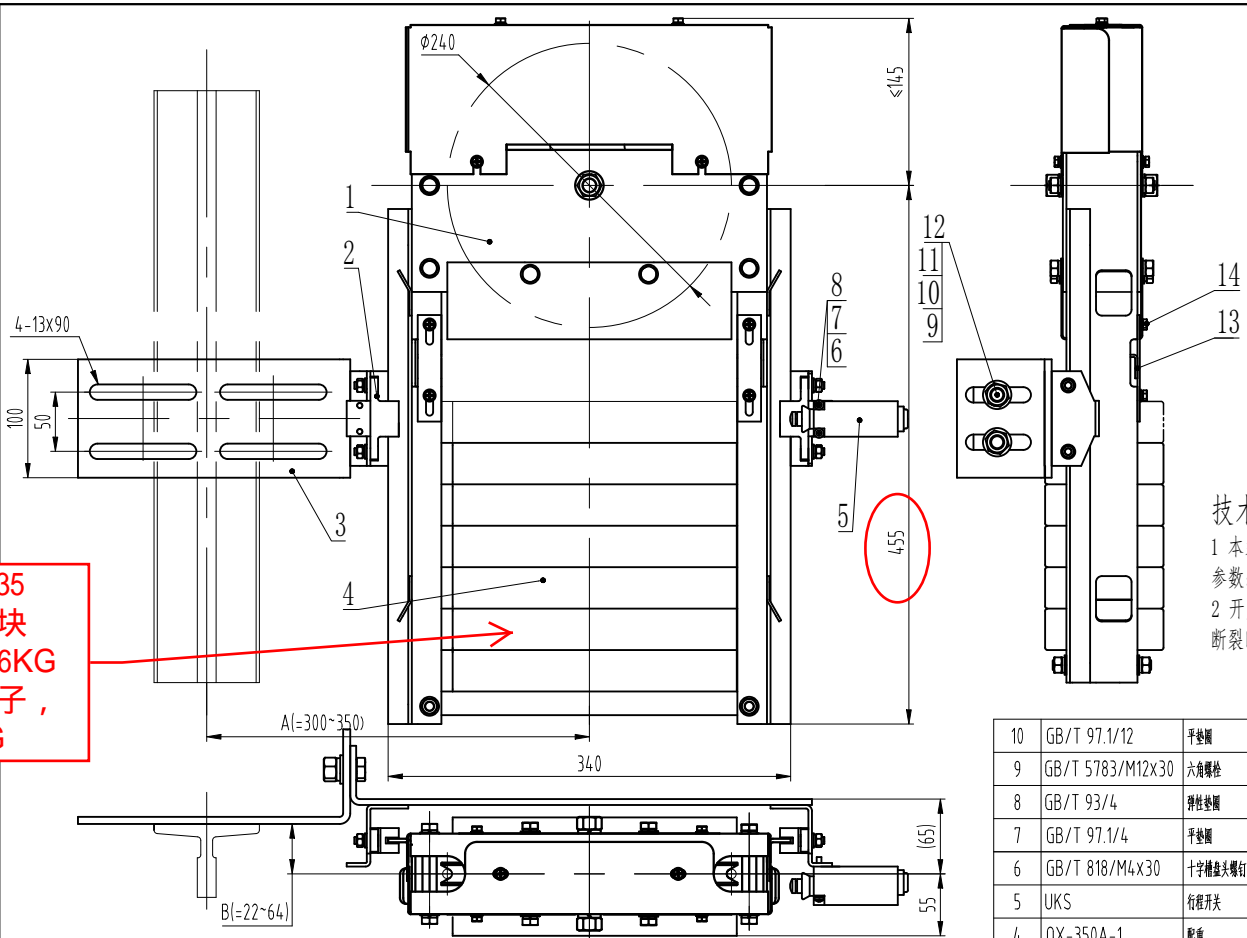


竖连板加长35  
增加一块重块  
7KGx8 块=56KG  
加上架子轮子，  
差不多60KG



参数表	
参数名	中文描述
TDWE(kg)	张紧配重重量

N表	
TDWE	N1L
35	5
42	6
49	7

技术要求

- 1 本装置主要应用于提升高度较大且额定速度较大的状态中，使用时注意匹配A与B参数；
- 2 开关位置与打杆之间的距离可根据实际情况确定，只需要确保出现钢丝绳松弛或断裂时能使安全开关动作，动作后需手动复位。

10	GB/T 97.1/12	平垫圈	2				
9	GB/T 5783/M12x30	六角螺栓	2				
8	GB/T 93/4	弹性垫圈	2				
7	GB/T 97.1/4	平垫圈	2				
6	GB/T 818/M4x30	十字槽盘头螺钉	2				
5	UKS	行程开关	1				IP67
4	OX-350A-1	配重		N1L			
3	OX350A.2-1	固定安装板	1				
2	OX350A.2	限位支架	1				
1	OX350A.1	张紧框架	1				

14	GB/T 9074.13/M5x10	螺栓组合件	4				
13	OX350A-3	压块板	2				
12	GB/T 6170/M12	六角螺母	2				
11	GB/T 93/12	弹性垫圈	2				
序号	代 号	名 称	数量	材料说明	重量	总重	备注

第一视角 实施日期

CC 关键特性

宁波奥德普电梯部件有限公司  
NINGBO AODEPU ELEVATOR COMPONENTS CO., LTD.

张紧装置

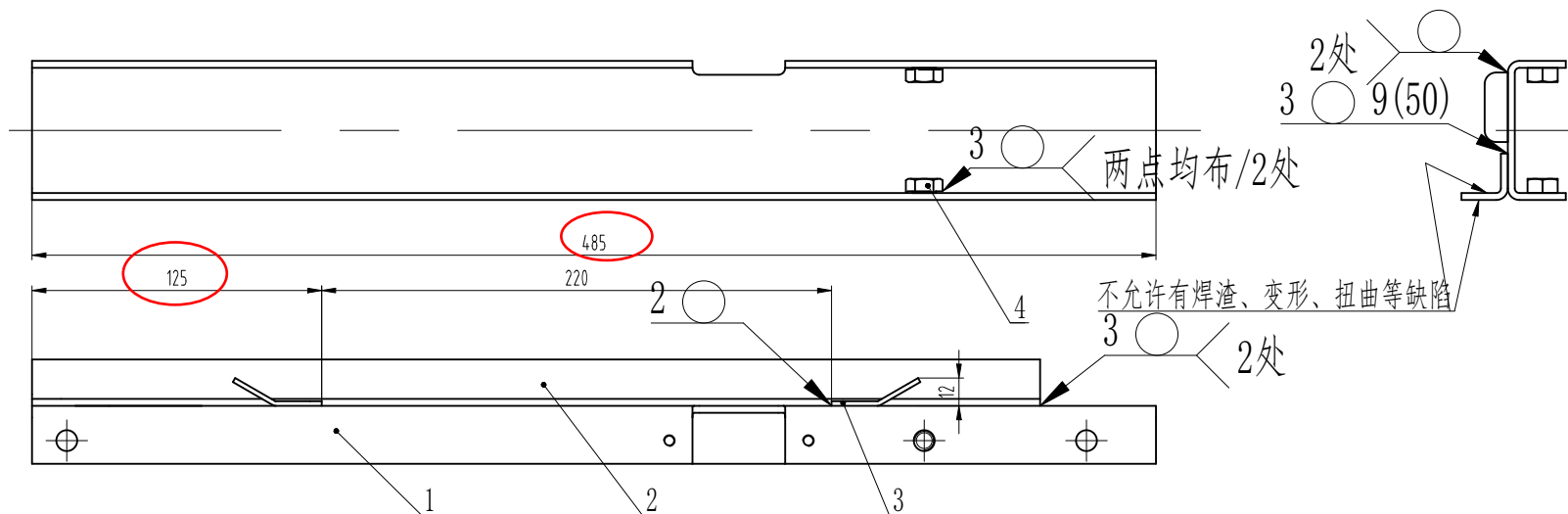
OX350A

图幅: A3 Ver 1.4

标记	处数	更改内容	签名	年月日

设计							
审核							
工艺							

阶段标记	重量	比例
		1:4
第 1 张	共 1 张	




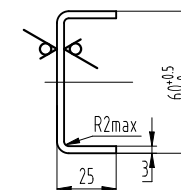
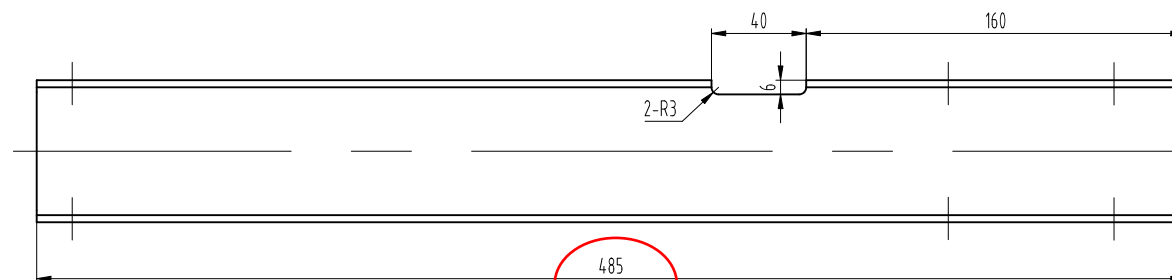
### 技术要求

- 1 焊接牢固可靠，无漏焊虚焊，焊后除渣；
- 2 表面喷塑处理，颜色按生产指令确定；
- 3 本件左右各一只，本图按左置时绘制，右置对称制作。

4	GB/T 13681/M8	焊接螺母	2				
3	OX350A-2	开关挡板	2				
2	OX350A.1.1-2	滑杆	1				
1	OX350A.1.1-1	竖挡板	1				左右对称
序号	代 号	名 称	数 量	材 料 说 明	重 量	总 重	备 注
第一视角 			实施日期				
 关键特性			宁波奥德普电梯部件有限公司 NINGBO AODEPU ELEVATOR COMPONENTS CO., LTD.				
设计			标准化			阶段标记	
审核			比例			重量	
工艺			批准			第 1 张 共 1 张	
8X挡支架							OX350A. 1. 1

标记	处数	更改内容			签名	年月日		

其余 12.5



### 技术要求

- 1 去锐角毛刺，表面平整；
- 2 本件为左件，右件对称制作，两件为一套。

图幅: A3 Ver 1.4

					第一视角		实施日期		宁波奥德普电梯部件有限公司 NINGBO AODEPU ELEVATOR COMPONENTS CO., LTD.		
					CC 关键特性				钢板 3.0/Q235B		竖连板  OX350A. 1.1-1
					设计		标准化		阶段标记	重量	比例
					审核						1:2
标记	处数	更改内容			签名	年月日	工艺		批准	第 1 张	共 1 张