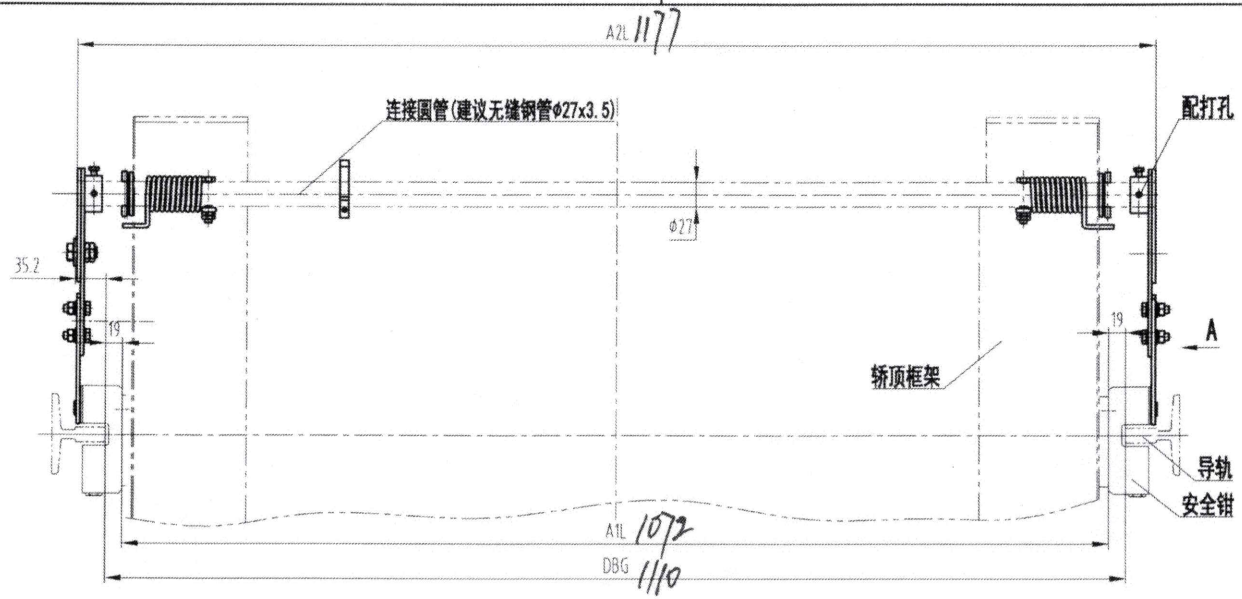

A1L	A2L
DBG-38	DBG+67

A向

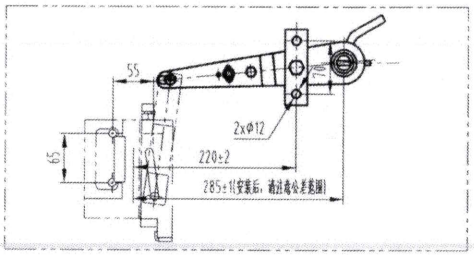

连接圆管开孔图



受控文件

JDA2683ABV(--)	999	998
重 量(kg)		
备 注	2.3象限	1.4象限
	如图制作	对称制作

开孔尺寸

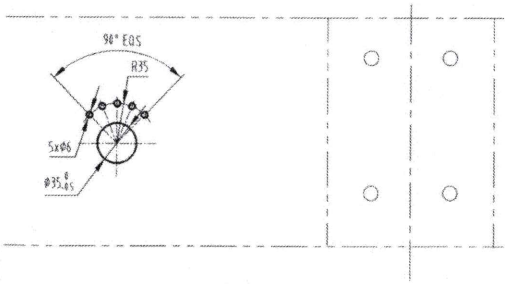

技术要求

1 本安全钳动作装置型号为OX-210TA，配合使用安全钳为OX-210B或OX-210C；
2 本安全钳动作装置不包含安全钳及安装标准件，不包含开关及安装标准件，不包含连接圆管；
3 恢复力弹簧为150N~200N；
4 拨杆组件需要保持同步要求，安装时先安装一侧拨臂，再同步另一侧拨臂位置后，打孔安装圆柱销；
5 开关安装需保证安全钳动作时有效触发开关；
6 安装后，需保证拨臂拨杆能够完全到位，拨杆过程中拨臂端外侧避开，不允许越过安全钳滑动槽铁工件面。

标记	处数	更改内容	签名	日期

设计			标准化		
审核					
工艺			批准		

杭州嘉运电梯科技有限公司 JOYLIFT

阶段标记	重量	比例
		1:5
共 1 张	第 1 页	

OX-210TA
安全联动装置

JDA2683ABV

授权: PM-D230003

杭州嘉运电梯装修有限公司 合同专用章 330424001211B

OX-A-0040
1套