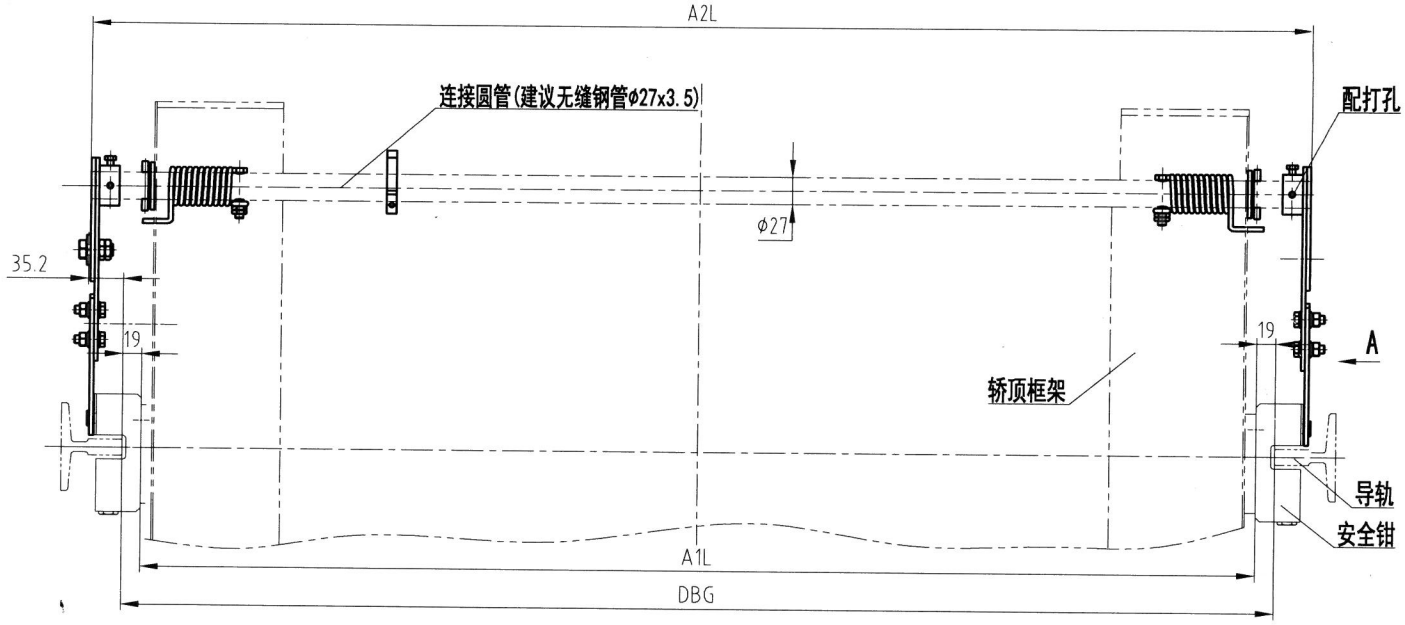


| A1L | A2L |
|---|---|
| DBG-38 | DBG+80 |

A向

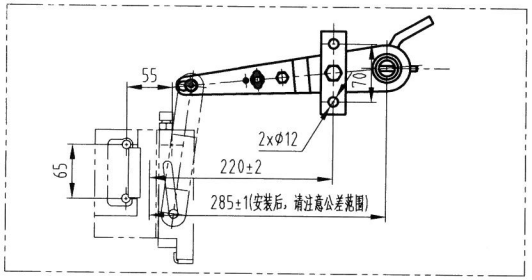


连接圆管开孔图

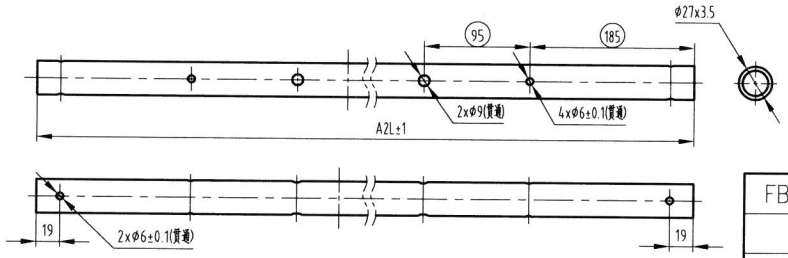


| FB-JDA2683ACX(--) | 999 | 998 |
|---|---|---|
| 重　量(kg) | | |
| 备　注 | 2.3象限 | 1.4象限 |
| | 如图制作 | 对称制作 |

开孔尺寸

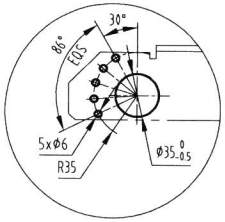


技术要求

1 本安全联动装置型号为OX-210TA，配合使用安全钳为OX-210B或OX-210C;
2 本安全联动装置不包含安全钳及安装标准件，包含开关及安装标准件、包含连接圆管;
3 预紧力建议为150N~200N;
4 提拉摇臂需要保持同步提拉，安装时先安装一侧摇臂，再同步另一侧摇臂位置后，打孔安装圆柱销;
5 开关安装需保证安全钳动作时有效触发开关;
6 安装后，需保证摇臂提拉能够完全到位，提拉过程中摇臂最外侧边沿，不允许超过安全钳滑动钳块工作面。

| 标记 | 处数 | 更改内容 | 签名 | 日期 |
|---|---|---|---|---|
| | | | | |
| | | | | |
| | | | | |

| 设计 | | | 标准化 | | |
|---|---|---|---|---|---|
| | | | | | |
| 审核 | | | | | |
| 工艺 | | | 批准 | | |

杭州嘉运电梯科技有限公司 JOYLIFT

| 阶段标记 | 重量 | 比例 |
|---|---|---|
| SAB | | 1:5 |
| 共 1 张 | 第 1 页 | |

OX-210TA
安全联动装置

JDA2683ACX

授权: PM-D230011