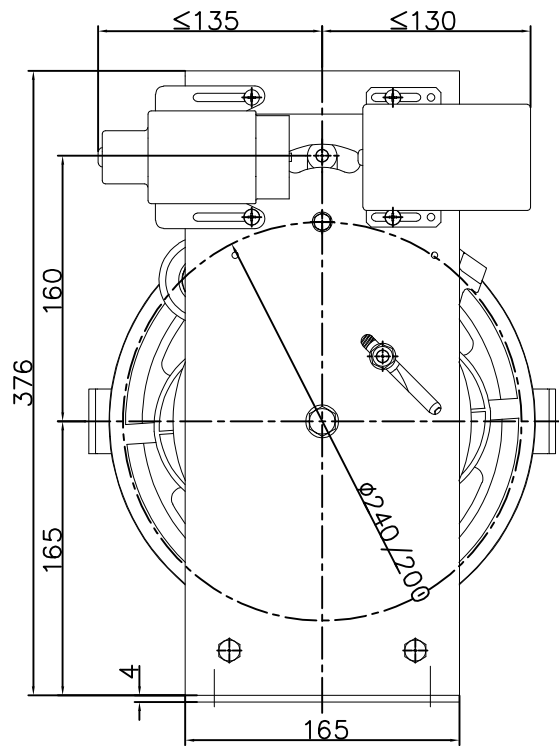
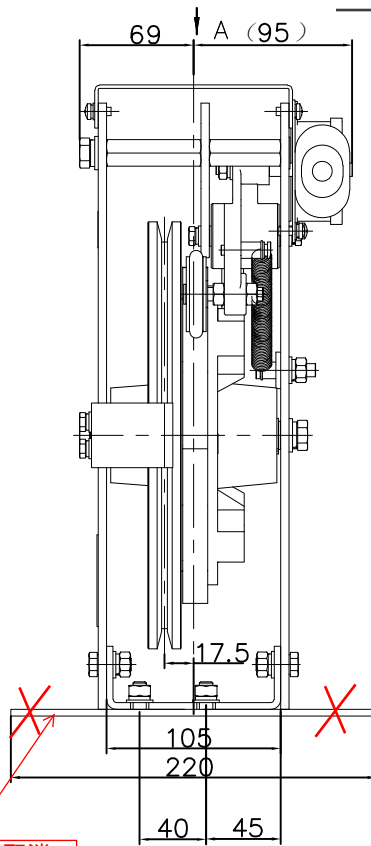
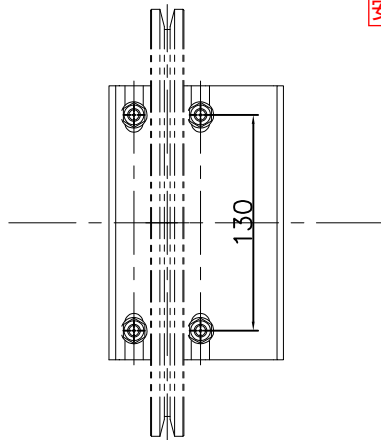


OX187(G04)

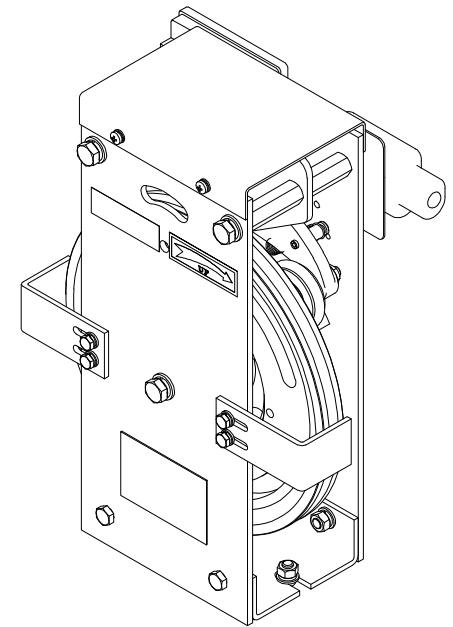
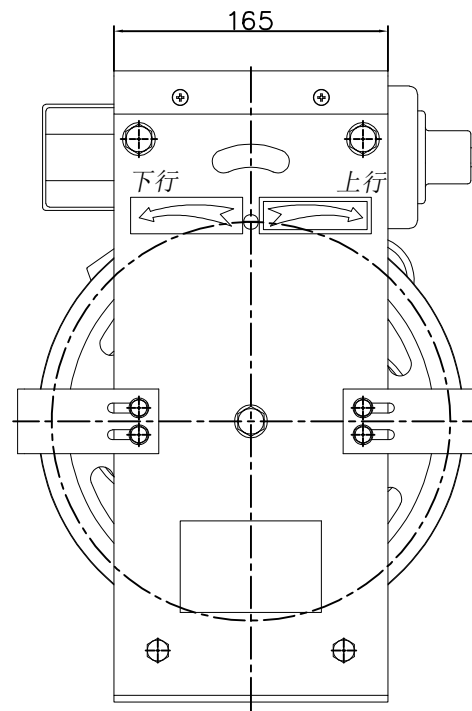


视图 A(去限速器主体配件)



安装底板取消

标红的板取消



技术说明

1. 本装置按配安装底板形式绘制, 实际装箱时为分体包装;
2. 装箱时需注意标识清晰, 参数与实际相符, 装钉牢固, 位置方向一致;
3. 绳轮转动灵活, 且转动过程中无异响;
4. 本装置绳轮节圆直径为200时, 仅适用于额定速度 $\leq 1.25\text{m/s}$.

通)用件登记

旧底图总号

底图总号

签 字

日 期

装箱清单

序号	名称	数量
1	限速器主体	1个
2	限速器绳轮	1个
3	限速器钢丝绳	1根
4	限速器钢丝绳夹	1对

						宁波奥德普电梯部件有限公		
						限速器		
						OX187(G04)		
标记	处数	分 区	文件更改	签 名	年月日	阶段标记	重量	比例
设计			标准化				17.87	1:3
校对								
审核								
工艺			批准			物料编号:		

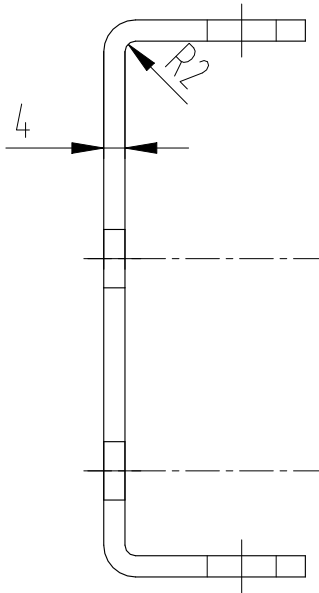
基本尺寸	0~6	6~30	30~120	120~400	400~1000	1000~2000	2000~4000
公差	0.1	0.2	0.3	0.5	0.8	1.2	2.0

其余

105±0.1
11
22.5
R5.5

12.5
圆边

45
40
20



38
26
2-9X13
112
165

							Q235A/4.0			宁波奥德普电梯部件有限公司	
标记	处数	分区	文件更改号	签名	年、月、日		阶段标记			重量	
设计			标准化								
校对							共 1 张			第 1 张	
审核											
工艺			批准								

安装底板

OX187.1-3

OX187.1-3

借(通)用件登记
旧底图总号

底图总号

签字

日期