GB/T 1804-m																	
线性尺寸	0.5-6	>6-30	>30-120	>120-400	>400-1000	>1000-2000	>2000-4000	半径/高度尺寸	0.5-3	>3-6	>6-30	>30	短边尺寸	≤10	>10-50	>50-120	>120-400	>400
线性公差	±0.1	±0.2	±0.3	±0.5	±0.8	±1.2	±2	倒圆/倒角公差	±0.2	±0.5	±1	±2	角度公差	±1°	±30′	±20′	±10′	±5′

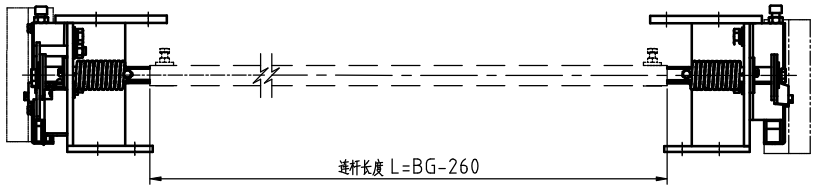

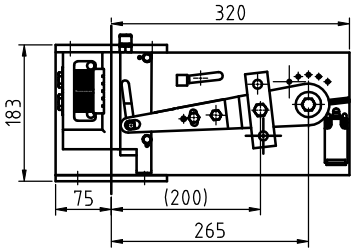

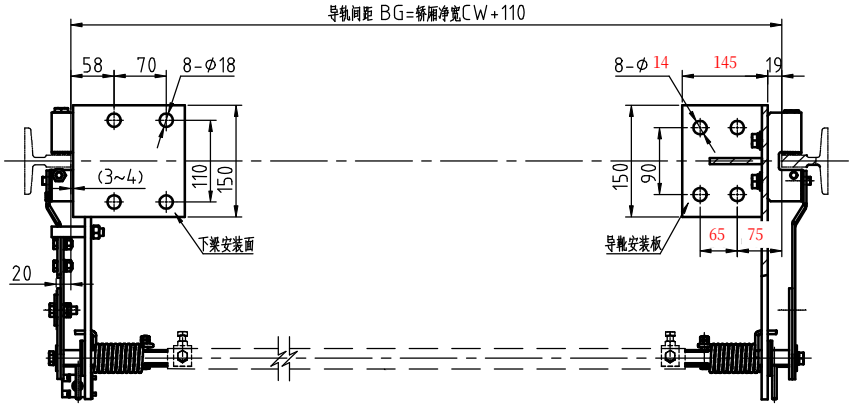

OX-210B安全钳配置说明:

1.本图中LL参数根据系统质量状态情况需调整，且与蝶形弹簧排布对应匹配;

2.调整确定好后，需件导向盖板用弹性圆柱销限位固定，且关键调整位置采用红漆封装;

3.确定该产品时需明确导轨规格系统质量、额定速度等参数，且一套左右两件参数应保持基本一致;

4.当购买整套安全钳及联动装置时无详情图中示意的连杆组件;

OX-210B 参数表	
额定速度(V)	≤2.5m/s
总允许质量(P+Q)	600~3500kg
匹配导轨面宽(k)	≤16mm

导轨面宽对照表	
导轨型号	导轨面宽
T75	10mm
T89	16mm

物料编码说明:

编码构成:零件代码.BG参数.导轨面宽参数值.P+Q.V参数值

编码示例:PF0008A01.1710.10.1340.250

参考号	/