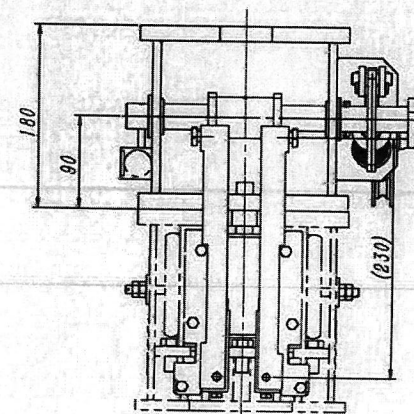
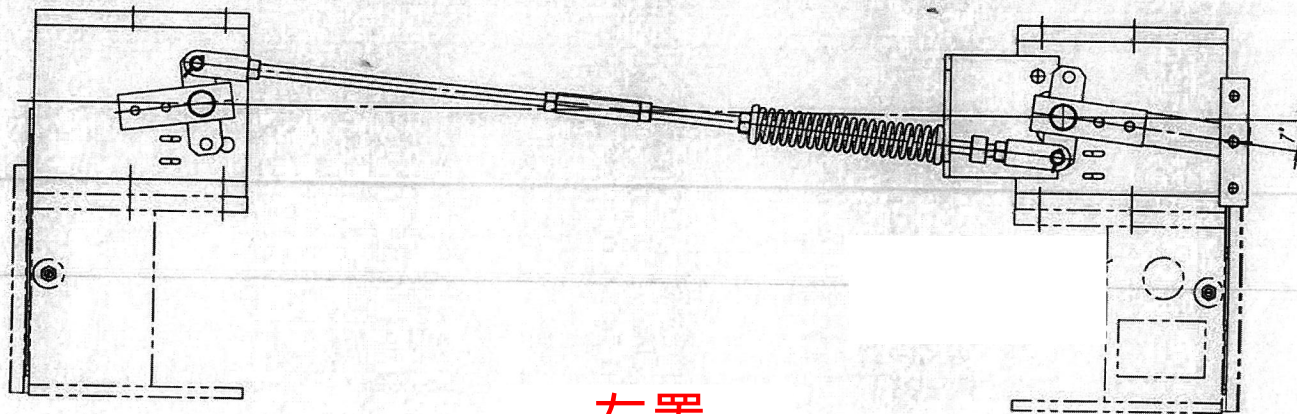
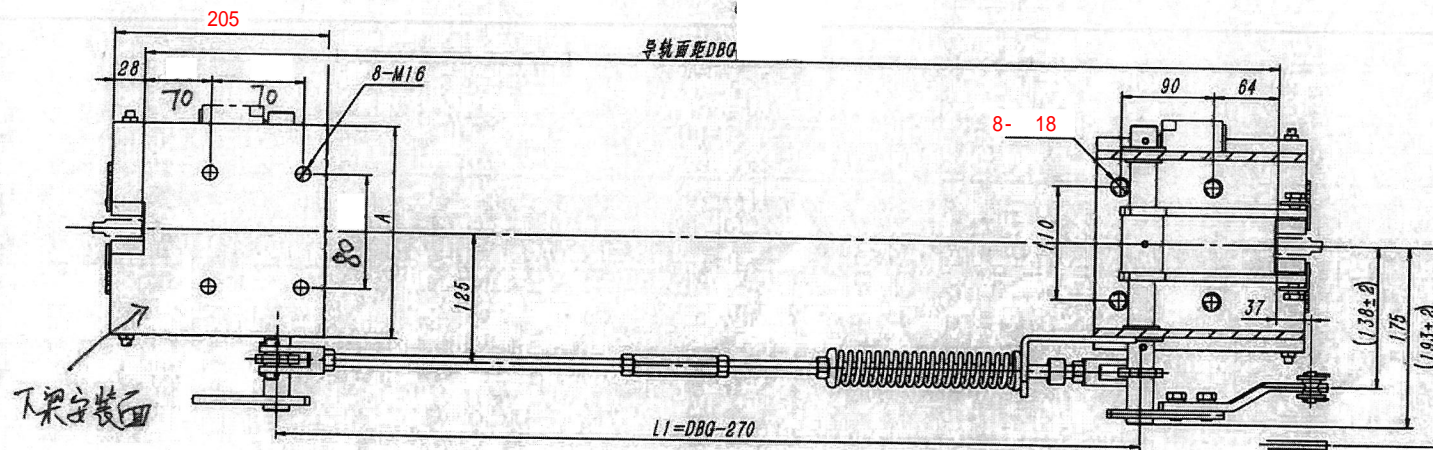


OX188DT

线性尺寸	0~6	6~30	30~120	120~400	400~1000	1000~2000	2000~4000	半径/高度尺寸	0.5~3	>3~6	>6~30	>30	短边尺寸	≤10	>10~50	>50~120	>120~400	>400
线性公差	±0.1	±0.2	±0.3	±0.5	±0.8	±1.2	±2.0	侧面/侧面公差	±0.2	±0.5	±1.0	±2.0	角度公差	±1'	±30'	±20'	±10'	±5'



左置



- 技术说明
1. 本装置按匹配OX-188(A02)安全钳要求确定, 适用时请注意匹配调整;
 2. 本装置配装安全开关为T1R236-11Z(自动复位), 如需要配装手动复位开关时需注明;
 3. 本装置需将标准提拉杆需更换为OX188T下提拉机构中的专用提拉杆, 配发该装置时注意提供;
 4. 图中限位器提拉位置可根据实际调整, 本件可对称装配, 整体安装前需注意位置要求。

借(通)用件登记
旧版图号
新版图号

签字

日期

						宁波奥德普电梯部件有限公司		
						安全制动装置		
标记	处数	分区	文件更改号	姓名	年月日	阶段标记	重量	比例
设计			标准化					
校对								
审核							00.00	1:5

OX188DT