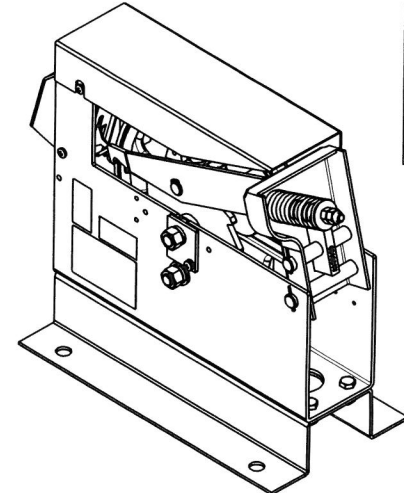
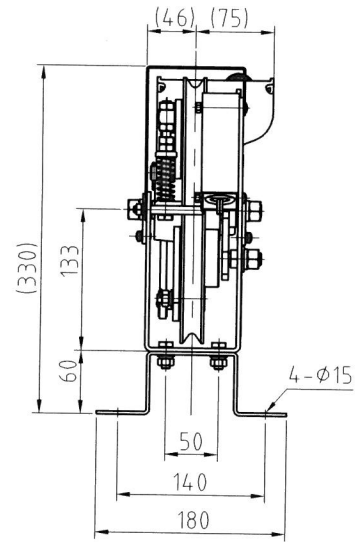
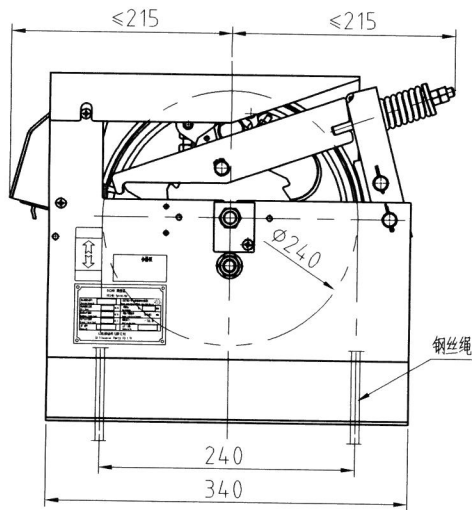
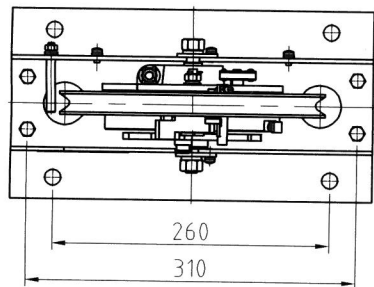


	1		2		3		4		5	6		7		8					
GB/T 1804—2000	线性尺寸	0.5-6	>6-30	>30-120	>120-400	>400-1000	>1000-2000	>2000-4000	半径/高度尺寸	0.5-3	>3-6	>6-30	>30	短边尺寸	≤10	>10-50	>50-120	>120-400	>400
	线性公差	±0.1	±0.2	±0.3	±0.5	±0.8	±1.2	±2	倒圆/倒角公差	±0.2	±0.5	±1	±2	角度公差	±1°	±30′	±20′	±10′	±5′

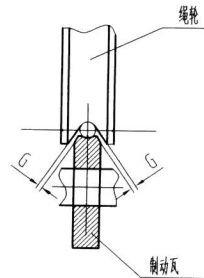
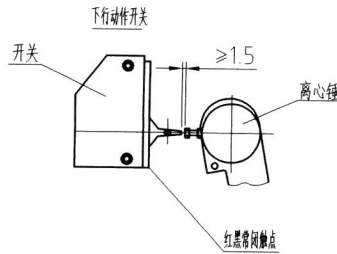


参数表	
额定速度	≤2.5m/s
钢丝绳直径	8mm
绳轮直径	240mm
张紧力	≥1000N
超速开关电压等级	AC220



接插件接线图见第二页

- 技术要求:
1. 单侧间隙G大于1mm;
  2. 制动瓦两侧间隙G相差小于0.5mm;
  3. 限速器调试标准按本厂规定, 调试后加铅封和红漆封记;
  4. 标牌位置按图比例;
  5. 本图按奥德普 OX-240绘制 (配G01底座), 同样适用于其他厂家的同等限速器;
  6. 随本机装箱的包括: 限速器、合格证、安装使用说明书、复位步骤说明;
  7. 其他详见《电梯安装调试手册》与《限速器安装使用说明书》。



5	PV16501A05	组件			v=2.5m/s, 绳轮Ø240mm
4	PV16501A04	组件			v=2.0m/s, 绳轮Ø240mm
3	PV16501A03	组件			v=1.75m/s, 绳轮Ø240mm
2	PV16501A02	组件			v=1.5m/s, 绳轮Ø240mm
1	PV16501A01	组件			v=1.0m/s, 绳轮Ø240mm
序号	代号	材料	重量	说明	
D					
C					
B					
A					
版本	标记	通知号	签名	日期	更改内容及原因
设计	范彦举	20180312	比例	1:5	图幅 A3
校对	卢响林	20180312	共 1 页	第 1 页	
标准化	翟建奎	20180312	单向往速器		PV16501A
审批	沈严良	20180312			

物料编码说明:  
编码构成: 零件代码  
编码示例: 1650101

巨立Joylive® 巨立电梯股份有限公司

1 2 3 4 5 6 7 8 9 0

A

B

C

D

E

F

A

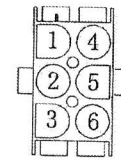
B

C

D

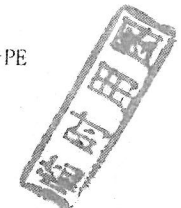
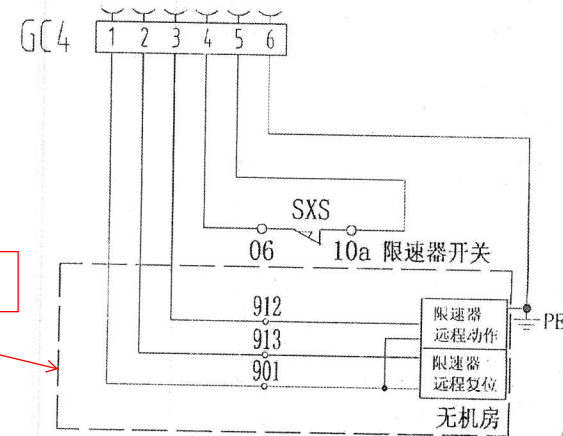
E

F



1-480705-0

限速器远程控制电缆、限速器开关电缆GC4			
接线位号	代号	线号	说 明
GC4-P01	901	灰	限速器远程 控制电缆
GC4-P02	912	棕	
GC4-P03	913	蓝	
GC4-P04	06	棕	限速器开关 电缆
GC4-P05	10a	蓝	
GC4-P06	PE	黄绿	



限速器接线示意，如上图：

1. 限速器配套接插件为6芯安普插座，型号：1-480705（配套插针套：350536-1）；线长预留200mm；
2. 接插件标识采用喷码（或油墨、油性笔）永久不掉落；
3. 有机房限速器无远程动作复位仍用6芯安普插座。

物料编码说明：

编码构成：零件代码.设备号

编码示例：Y1957501.22G03660-3679

注意框内要求

3	插针	350536-1	6	个	外购辅料
2	接插件	1-480705	1	个	外购辅料
1	限速器		1	套	
序号	名称	材料	数量	单位	备注
设计	1/2/3	校对	1/2/3	名称	限速器接线要求
标准化		批准		图号	YPE19575A
2021-03	巨立电梯股份有限公司		页码	共 1 页 第 1 页	版本 21.1