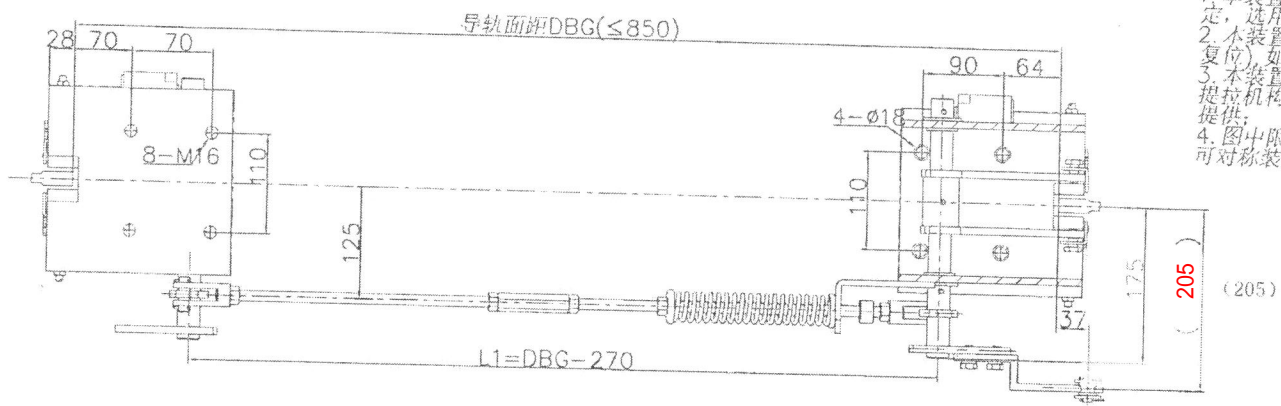
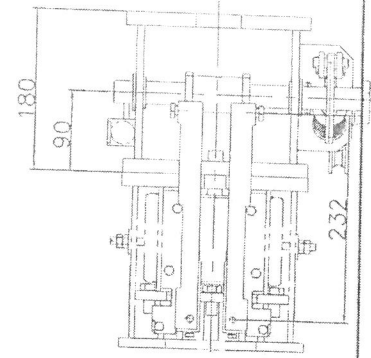
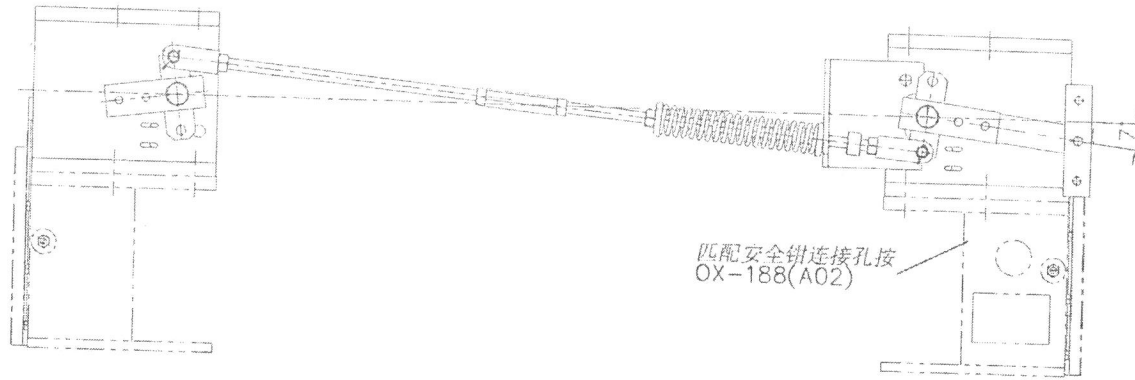


OX188DT

GB/T 1904-2004

线性尺寸  
线性公差0~6  
±0.16~30  
±0.230~120  
±0.3120~400  
±0.5400~1000  
±0.81000~2000  
±1.22000~4000  
±2.04000~10000  
±3.010000~20000  
±5.020000~40000  
±10.040000~100000  
±20.0100000~200000  
±40.0200000~400000  
±80.0400000~1000000  
±160.01000000~2000000  
±320.02000000~4000000  
±640.04000000~10000000  
±1280.010000000~20000000  
±2560.020000000~40000000  
±5120.040000000~100000000  
±10240.0100000000~200000000  
±20480.0200000000~400000000  
±40960.0400000000~1000000000  
±81920.01000000000~2000000000  
±163840.02000000000~4000000000  
±327680.0

## 技术说明

1. 本装置按匹配OX-188(A02)安全钳要求确定, 选用时请注意匹配调整;
2. 本装置配装安全开关为TIR236-11Z(自动复位), 如需要配发手动复位开关时需注明;
3. 本装置需将标准提拉杆需更换为OX188T下提拉机构中的专用提拉杆, 配发该装置时注意提供;
4. 图中限速器提拉位置可根据实际调整, 本件可对称装配, 整体安装前需注意布置要求。

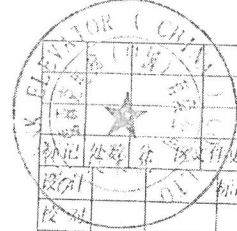
(通)用件登记

旧版图总号

底图总号

签字

日期



设计 审核 批准 日期

校核 标准件

工艺 批准

制图 审核

日期

阶段标记

重量

比例

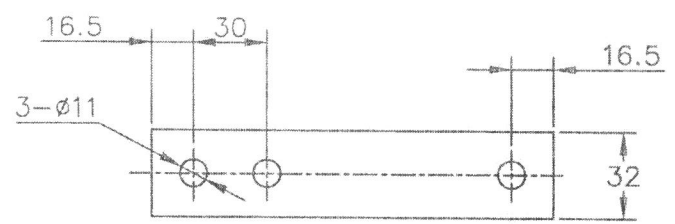
1:5

宁波奥德普电梯部件有限公司

安全联动装置

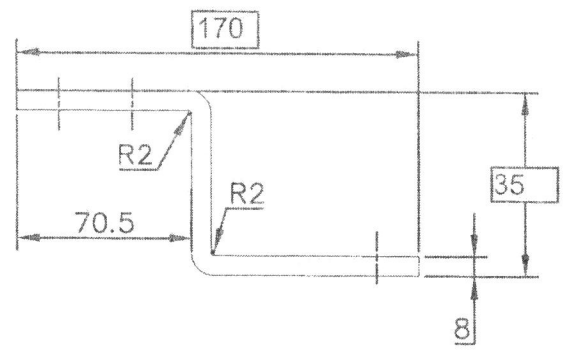
OX188DT

线性尺寸	0~6	6~30	30~120	120~400	400~1000	1000~2000	2000~4000	高度尺寸	0.5~3	>3~6	>6~30	>30	圆边尺寸	≤10	>10~50	>50~120	>120~400	>400
线性公差	±0.1	±0.2	±0.3	±0.5	±0.8	±1.2	±2.0	倒圆/倒角公差	±0.2	±0.5	±1.0	±2.0	角度公差	±1°	±30'	±20'	±10'	±5'



孔及周边

其余 12.5



### 技术说明:

1. 毛刺去除干净。
2. 表面电镀处理。

(通)用件登记
旧底图总号
底图总号
签字
日期

							宁波奥德普电梯部件有限公司 NINGBO AODEPU ELEVATOR COMPONENTS CO., LTD.			
							Q235A/8.0			支架
标记	处数	分	区	文件更改	签名	年月日		重量	比例	
设计				标准化						OX-188DT(fb)
校对										
审核										
工艺				批准						
版本:										