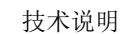
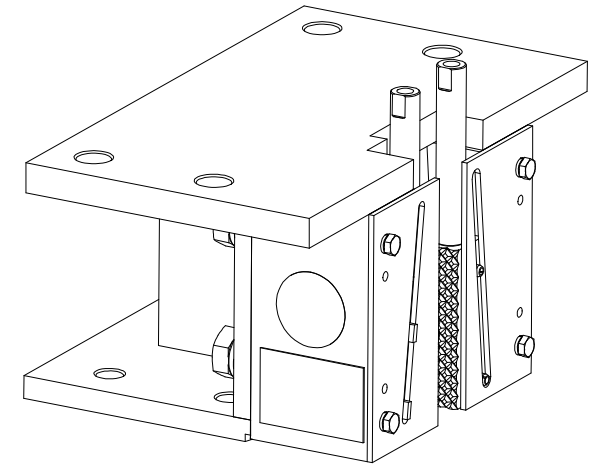
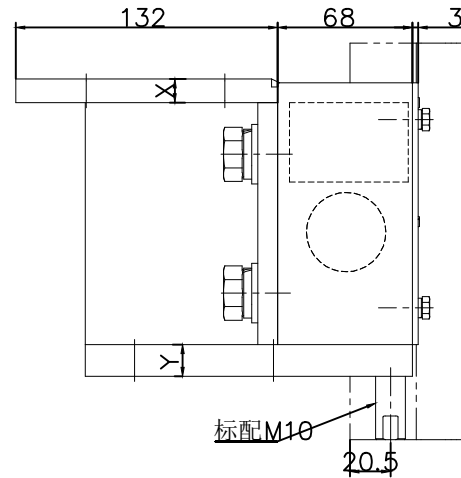


线性尺寸	0~6	6~30	30~120	120~400	400~1000	1000~2000	2000~4000	高度尺寸	0.5~3	>3~6	>6~30	>30	短边尺寸	≤10	>10~50	>50~125	>125~400	>400
线性公差	±0.1	±0.2	±0.3	±0.5	±0.8	±1.2	±2.0	圆/倒角公差	±0.2	±0.5	±1.0	±2.0	角度公差	±1°	±30'	±20'	±10'	±5'



1. 本件为瞬时式安全钳，适用于 $V \leq 0.63\text{m/s}$ 电梯类型；
2. 图纸各尺寸可根据实际状态进行调整，表单参数为我公司标配尺寸参数；
3. 本件设计时总允许系统质量 $\leq 8500\text{kg}$ ，具体参数参照本产品的型式试验报告；
4. 图中导轨面宽 t 参数可根据用户实际需求配作，但需注明；
5. 本图按匹配OX-02导靴确定，其它导靴孔位需注明孔位尺寸参数（需满足 $E \geq 55\text{mm}$ ）。

日期

						宁波奥德普电梯部件有限公司			
							瞬时式安全钳		
标记	处数	分 区	文件更改号	签 名	年月日			OX288	
设 计			标准化			阶段标记			重量
校 对									
审 核									
工 艺			批 准			物料编号:			