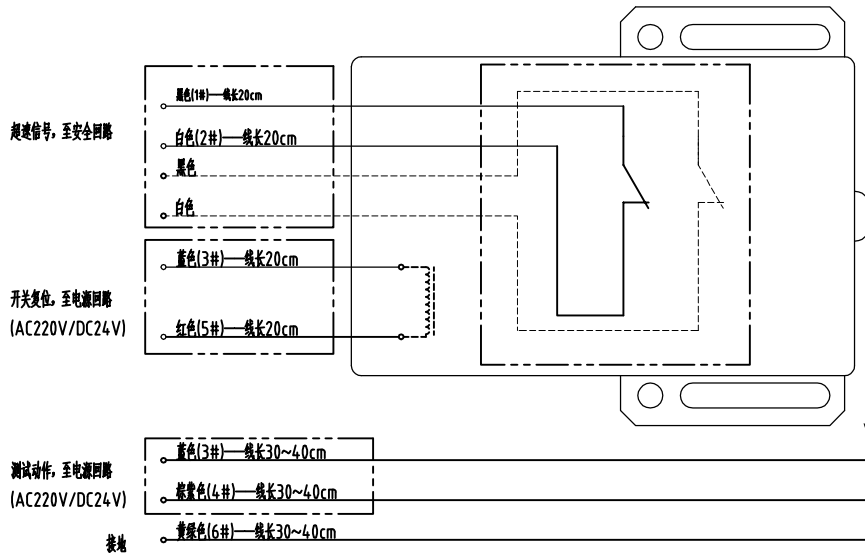
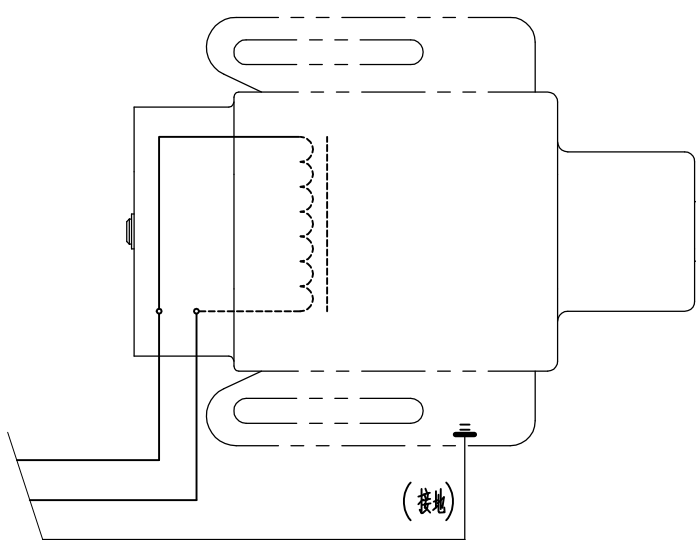


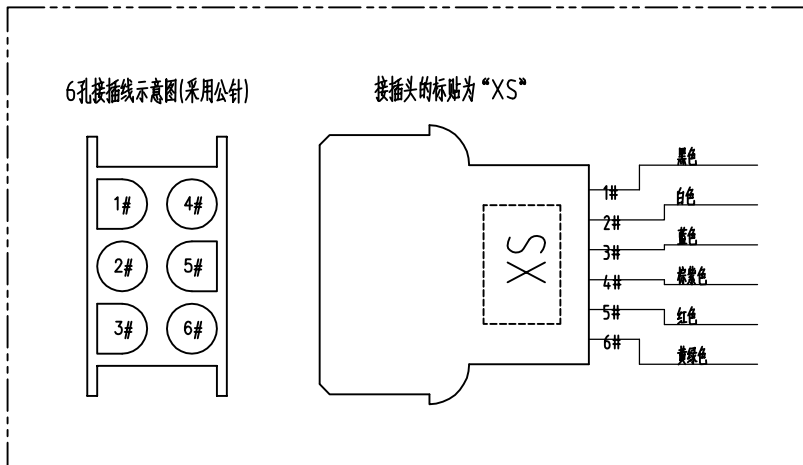
XS1-23接线示意



限速测试动作线圈



线号示意 (接插件时)



技术说明:

- 1.本件按使用接插件要求绘制匹配，接插头采用安普六孔插座，插针均为公针；
- 2.六孔插座标号采用“XS”；
- 3.本图仅适用于OX-187、OX-186A限速器，望相关部门注意控制调整；
- 4.本产品有DC24V及AC220V两种系列类型，其中DC24V仅适用于额定速度 $\leq 1.25\text{m/s}$ ，选用时请注意区别。

						 宁波奥德普电梯部件有限公司 NINGBO AODEPU ELEVATOR COMPONENTS CO., LTD.				
						组件			限速器开关电缆	
标记	处数	分区	更改文件号	签名	年、月、日					
设计			标准化			阶段	标记	重量	比例	OX-187-TA
									1:1	
审核										
工艺			批准			共 张 第 页				