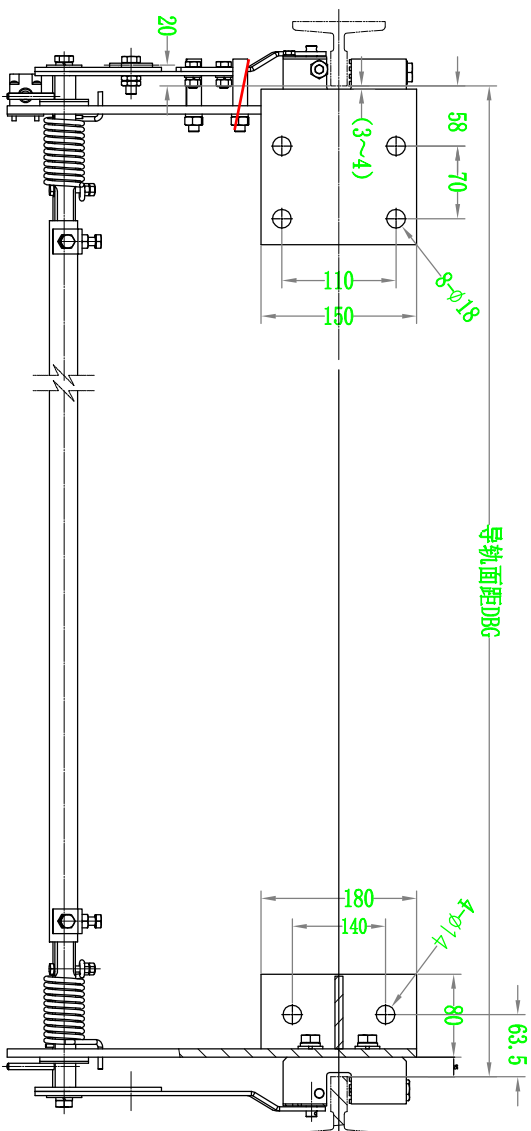
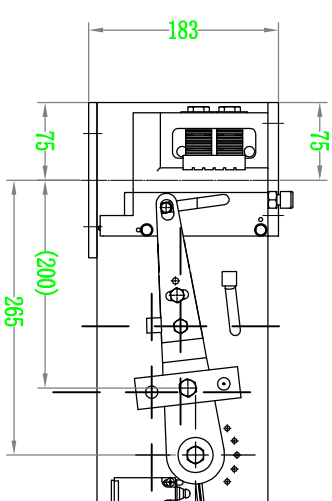



0X210BZ(A02)

80010739 0X-210BZ安全联动装置(63P5) DBG=见备注 TS236-11Z自动 RAL7037灰色 中英文 漳州必佳



**技术说明**

1. 本设备适用于安全钳联动布置的结构中适用，安装调整中需注意限速器联动绳绳头的位置应与该机构的提扭位置相对应，如不能立即可根据实际情况对提扭位置进行调整，但绳头位置的一起调整；

2. 需将安全钳联动位置可根据实际状态进行调整固定，要求安全钳联动动作时开关有效打开；

3. 本装置在安装调整时需注意两侧安全钳联动保持同步状态，如不同步可通过调整一侧连杆杆体式的位置来实现，完成后定定位。

借(通)用件登记
旧底图总号
底图总号
签字
日期

3	DX210BZ.3	连杆组件	1		2.15	2.15	
2	DX210BZ.2	安装组件(II)	1		11.70	11.7	
1	DX210BZ.1	安装组件	1		12.08	12.08	
序号	代 号	名 称	数量	材料说明	重量	总重	备注

设计	处数	分区	文件更改号	签名	年、月、日
校对					
审核					
工艺			批准		

安全钳安装座		重量		附设标记	
OX210BZ(A02)		25.94			
		1:5			
张		张		共	