OX188DT

GB/T 1804-m

线性尺寸	0～6	6～30	30～120	120～400	400～1000	1000～2000	2000～4000	倒角／高度尺寸	0.5－3	>3－6	>6－30	>30	短边尺寸	≤10	>10－50	>50－120	>120－400	>400
线性公差	±0.1	±0.2	±0.3	±0.5	±0.8	±1.2	±2.0	倒圆／倒角公差	±0.2	±0.5	±1.0	±2.0	角度公差	±1°	±30′	±20′	±10′	±5′

80010649 OX-188DT安全制动装置(65-65x80 左置) DBG=见备注 提拉位置到导轨中心=180 RAL6005本色 中英文 富士佳

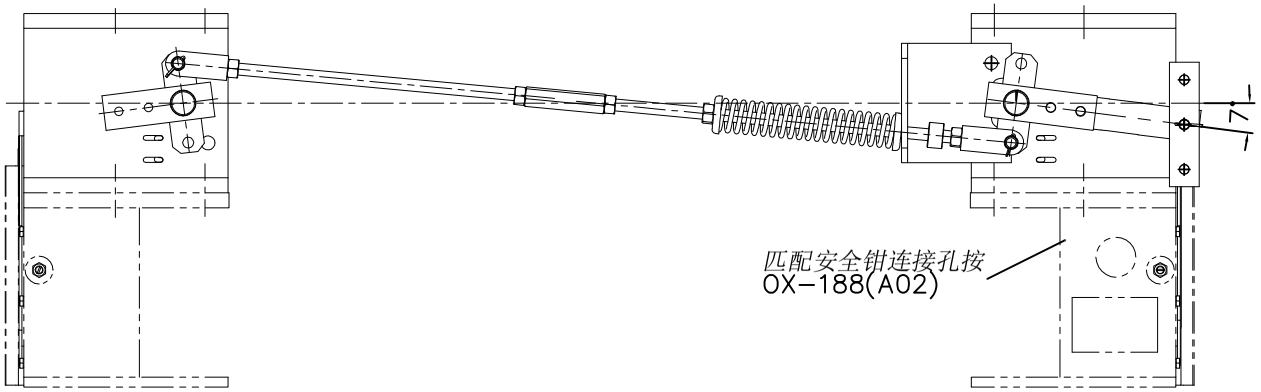

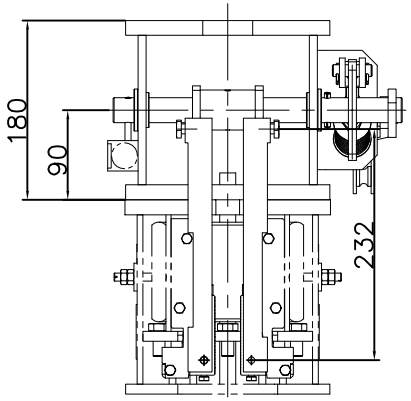

技术说明

1. 本装置按匹配OX-188(A02)安全钳要求确定，选用时请注意匹配调整；
2. 本装置配装安全开关为T1R236-11Z(自动复位)，如需要配发手动复位开关时需注明；
3. 本装置需将标准提拉杆需更换为OX188T下提拉机构中的专用提拉杆，配发该装置时注意提供；
4. 图中限速器提拉位置可根据实际调整，本件可对称装配，整体安装前需注意布置要求。

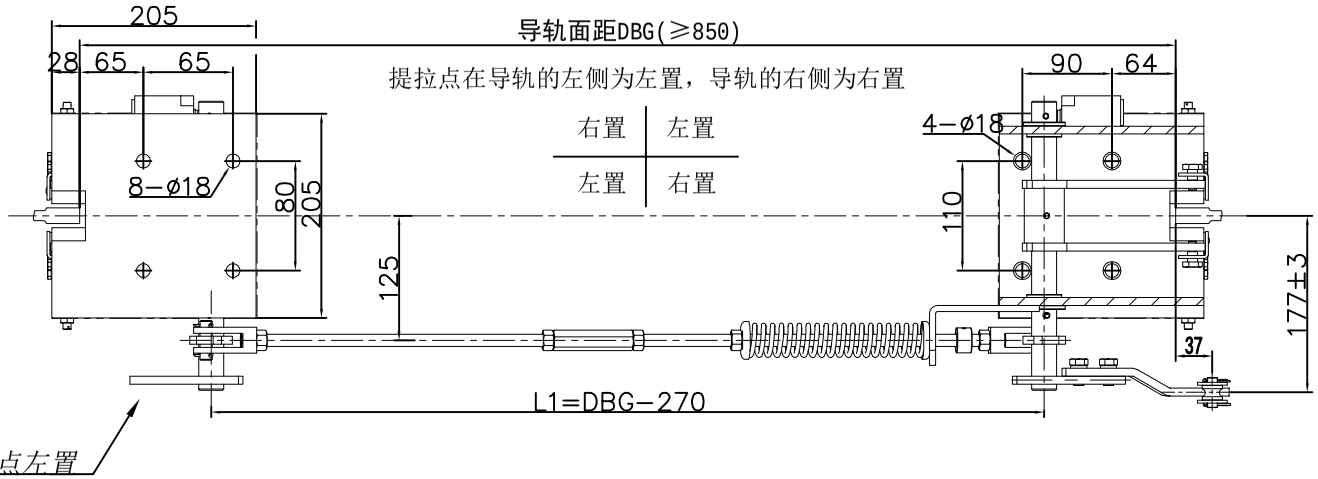

标记	处数	分	区	文件更改号	签 名	年月日
设 计				标准化		
校 对						
审 核						
工 艺				批 准		

阶段标记	重量	比例
		1:5

物料编号:

宁波奥德普电梯部件有限公

安全联动装置

OX188DT

特(通)用件登记
旧底图总号
底图总号
签 字
日 期