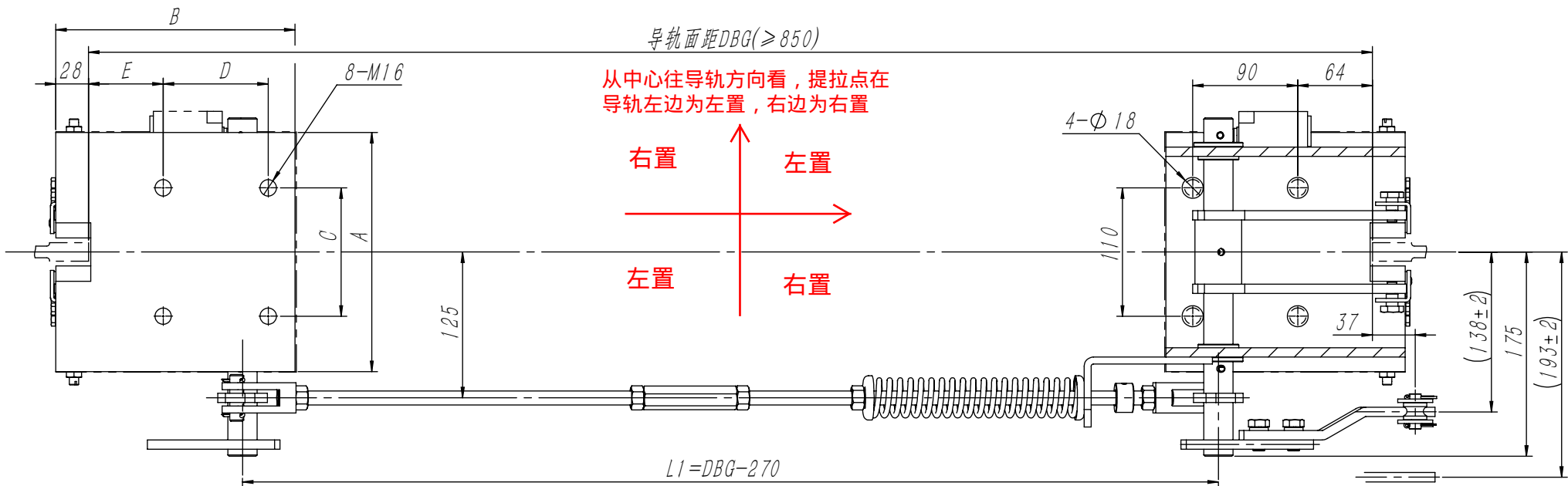
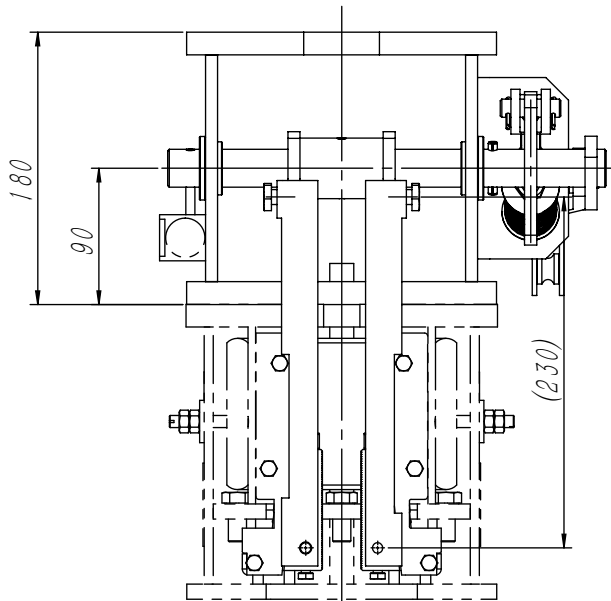
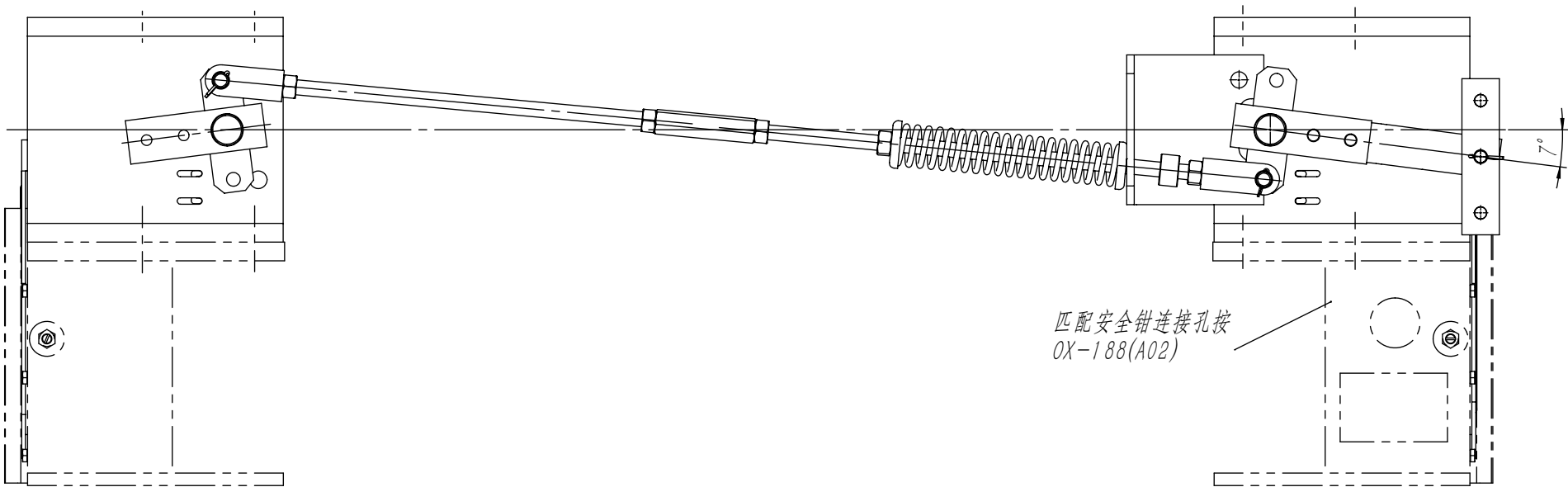


OX188DT

线性尺寸	0~6	6~30	30~120	120~400	400~1000	1000~2000	2000~4000	半径/高度尺寸	0.5~3	>3~6	>6~30	>30	短边尺寸	≤10	>10~50	>50~120	>120~400	>400
线性公差	±0.1	±0.2	±0.3	±0.5	±0.8	±1.2	±2.0	倒圆/倒角公差	±0.2	±0.5	±1.0	±2.0	角度公差	±1°	±30′	±20′	±10′	±5′

80010308 OX-188DT安全制动装置(右置) DBG=见备注 本色RAL6005 中英文 安川双菱



- 技术说明
1. 本装置按匹配OX-188(A02)安全钳要求确定，选用时请注意匹配调整；
 2. 本装置配装安全开关为T1R236-11Z(自动复位)，如需要配发手动复位开关时需注明；
 3. 本装置需将标准提拉杆需更换为OX188T下提拉机构中的专用提拉杆，配发该装置时注意提供；
 4. 图中限速器提拉位置可根据实际调整，本件可对称装配，整体安装前需注意布置要求。



型号	A	B	C	D	E
A01	205	205	110	90	64
A02	205	205	110	70	70

						宁波奥德普电梯部件有限公司		
标记	处数	分 区	文件更改号	签 名	年月日	安全制动装置		
设 计			标准化					
校 对						阶段标记	重量	比例
审 核							00.00	1:5
工 艺			批 准			物料编号:		
						OX188DT		