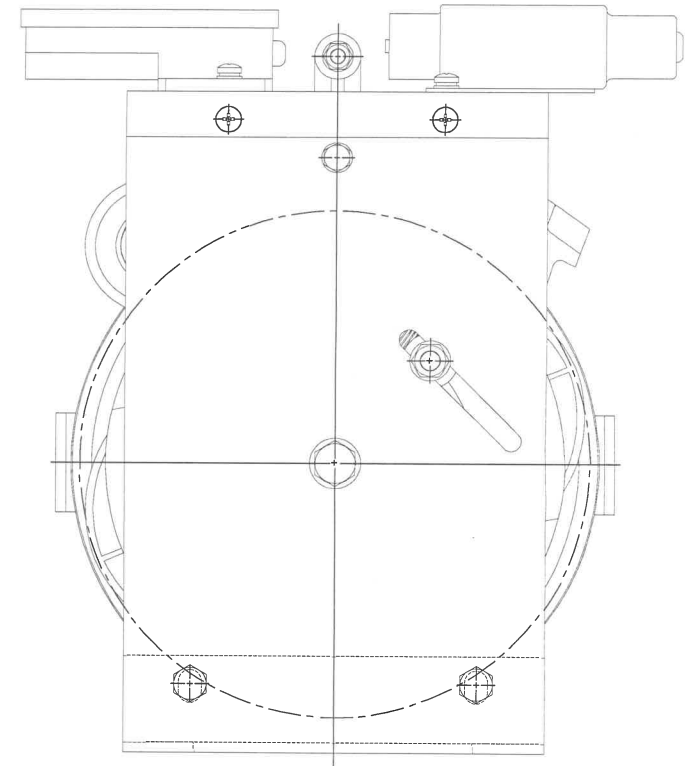
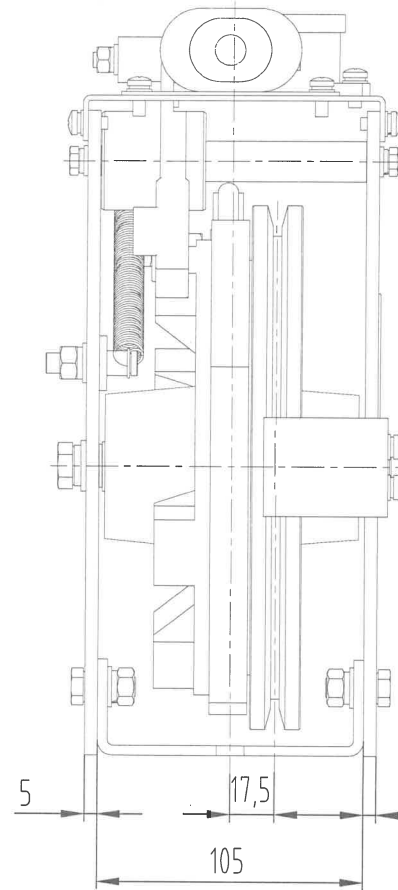
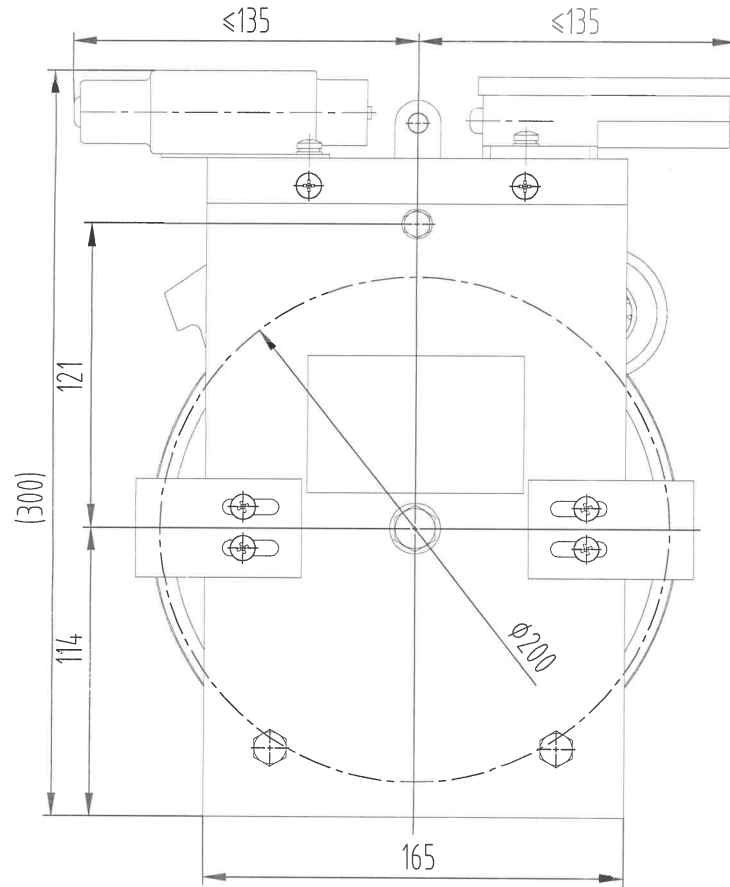


981X0

80009353 OX-186限速器(非标速度, 不要报告, 不要资料, 双铭牌) 0.8ms 200 6 本色RAL6005 中英文包装 通用电梯 P1-2

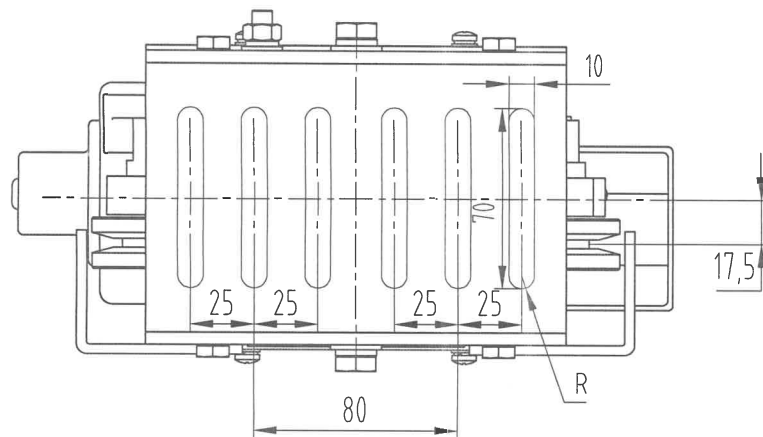


技术要求

1. 装配后要求轮子能自由转动, 摆杆轮子转动时候确保贴牢凸轮环。
2. 测试时调整开关位置后, 用空心销固定同时调节弹簧位置, 用空心销固定。
3. 测试完成后铅封涂红漆。
4. 装贴限速器铭牌, 警告标贴, 方向标贴等。

通用非标定制, 安装底板非标处理

OX-186 按三无产品生产

借(通)用件登记  
旧底图总号

底图总号

签字

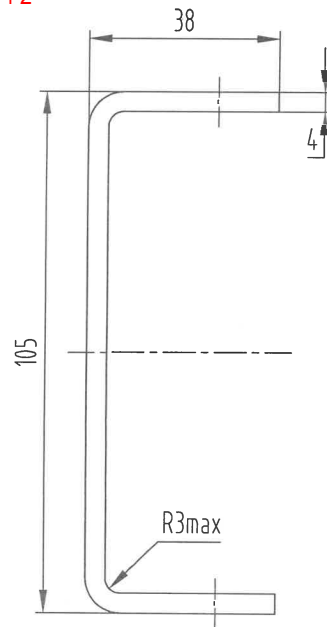
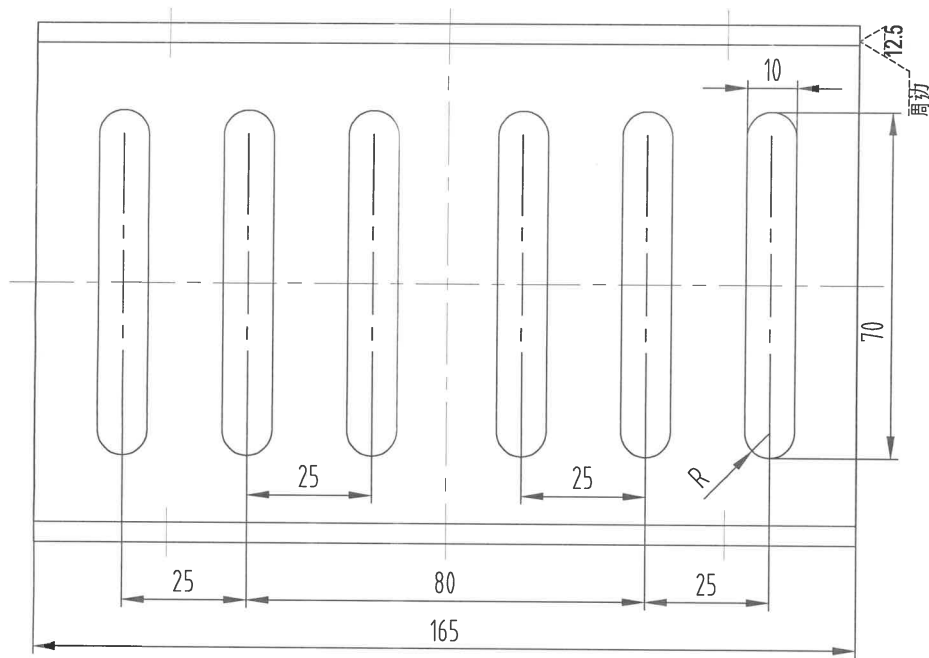
日期

						宁波奥德普电梯部件有限公司		
						限速器		
标记	处数	分区	文件更改号	签名	年月日	阶段标记	重量	比例
设计			标准化				13.07	1:2
校对								
审核								
工艺			批准			共 张	第 张	
						OX186(通用)		

OX187.1-3

基本尺寸	0~6	6~30	30~120	120~400	400~1000	1000~2000	2000~4000
公差	0.1	0.2	0.3	0.5	0.8	1.2	2.0

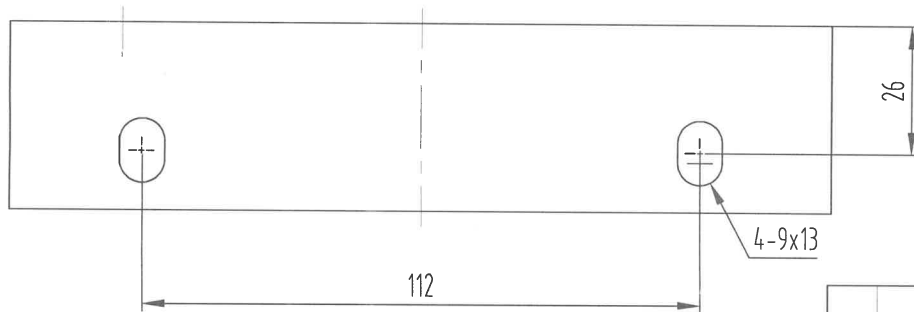
80009353 0X-186限速器(非标速度, 不要报告, 不要资料, 双铭牌) 0.8ms 200 6 本色RAL6005 中英文包装 通用电梯 P2



通用非标定制

### 技术要求

- 1.装配后要求轮子能自由转动,摆杆轮子转动时确保贴牢凸轮环。
- 2.测试时调整开关位置后,用空心销固定同时调节弹簧位置,用空心销固定。
- 3.测试完成后钎封涂红漆;
- 4.张贴限速器铭牌,警告标贴,方向标贴等。



						Q 235A/ 4.0	宁波奥德普电梯部件有限公司	
							安装底板	
标记	处数	分 区	文件更改号	签 名	年、月、日			
设计			标准化			阶段标记	重量	比例
校 对							0.84	1:1
审 核								
工 艺			批 准			共 1 张		第 1 张
						OX187.1-3		

借(通)用作登记

旧底图总号

底图总号

字  
数

日期