OX188DT

GB/T 1804-m

| 线性尺寸 | 0～6 | 6～30 | 30～120 | 120～400 | 400～1000 | 1000～2000 | 2000～4000 | 4000～ |
|---|---|---|---|---|---|---|---|---|
| 线性公差 | ±0.1 | ±0.2 | ±0.3 | ±0.5 | ±0.8 | ±1.2 | ±2.0 | |

| 倒圆／倒角公差 | 0.5－3 | >3－6 | >6－30 | >30 |
|---|---|---|---|---|
| 高度尺寸 | | | | |
| 倒圆／倒角公差 | ±0.2 | ±0.5 | ±1.0 | ±2.0 |

| 短边尺寸 | ≤10 | >10－50 | >50－120 | >120－400 | >400 |
|---|---|---|---|---|---|
| 角度公差 | ±1° | ±30′ | ±20′ | ±10′ | ±5′ |

80006185 OX-188DT安全联动装置(改通孔) DBG=见备注 本色RAL6005 中英文 杭州施密特

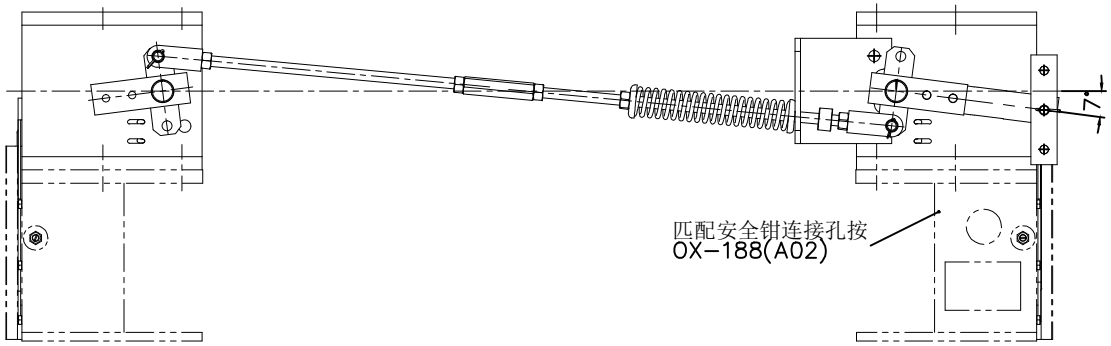


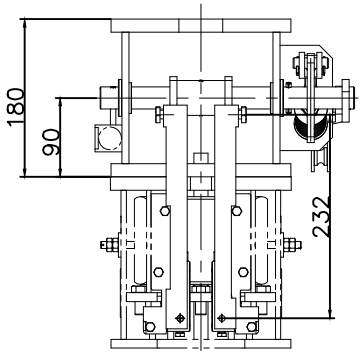


技术说明
1.本装置按匹配OX-188(A02)安全钳要求确定，选用时请注意匹配调整；
2.本装置配装安全开关为T1R236-11Z(自动复位)，如需要配发手动复位开关时需注明；
3.本装置需将标准提拉杆需更换为OX188T下提拉机构中的专用提拉杆，配发该装置时注意提供；
4.图中限速器提拉位置可根据实际调整，本件可对称装配，整体安装前需注意布置要求。

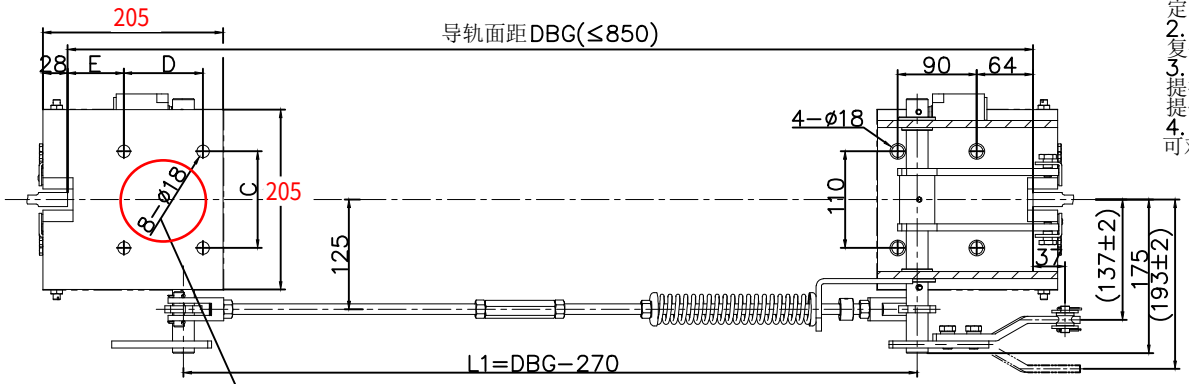


此处孔位非标,通孔圆孔

2019SE12005 瓯北堡一广场2#

C=110 D=70 E=70

配安全钳OX-188

| | | | | | | | | |
|---|---|---|---|---|---|---|---|---|
| 标记 | 处数 | 分 | 区 | 文件更改号 | 签 名 | 年月日 | | |
| 设 计 | | | 标准化 | | | | 阶段标记 | 重量 | 比例 |
| 校 对 | | | | | | | | | 1:5 |
| 审 核 | | | | | | | 物料编号: | | |
| 工 艺 | | | 批 准 | | | | | | |

宁波奥德普电梯部件有限公

安全联动装置

OX188DT

(通)用件登记
旧底图总号
底图总号
签 字
日 期