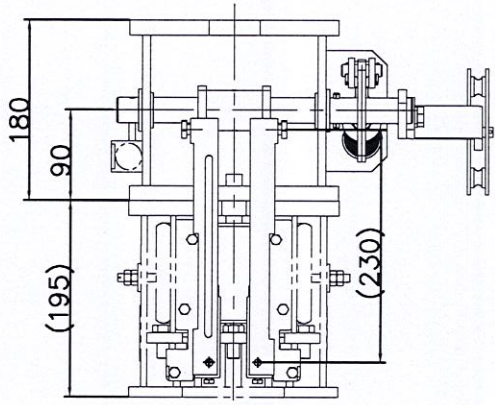
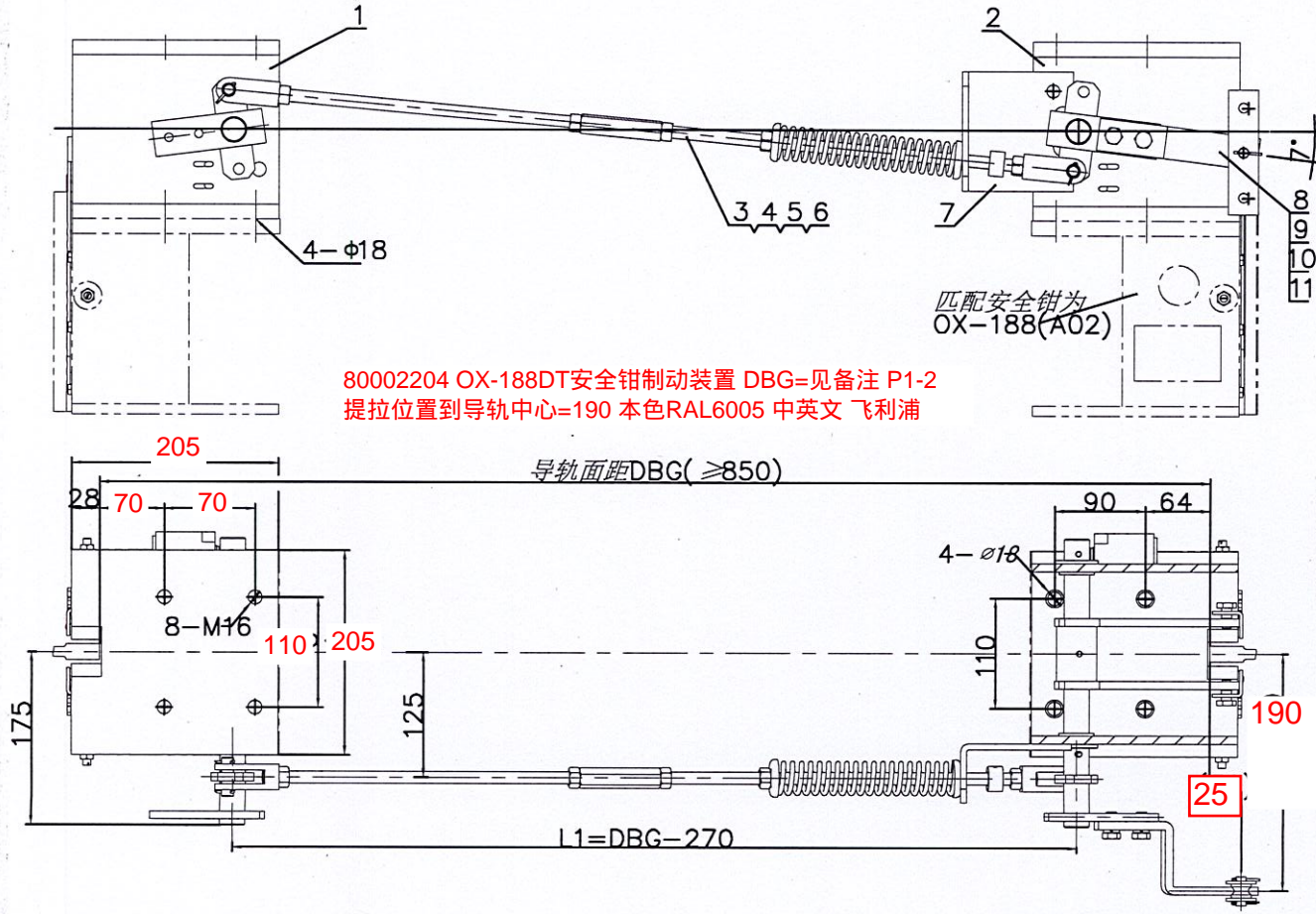


(100XZDS)T10881-188DT(SDZY001)

线性尺寸	0~6	6~30	30~120	120~400	400~1000	1000~2000	2000~4000	高度尺寸	0.5~3	>3~6	>6~30	>30	短边尺寸	≤10	>10~50	>50~120	>120~400	>400
线性公差	±0.1	±0.2	±0.3	±0.5	±0.8	±1.2	±2.0	倒圆/倒角公差	±0.2	±0.5	±1.0	±2.0	角度公差	±1°	±30′	±20′	±10′	±5′



型号	A	B	C	D	E
A01	205	205	110	90	64
A02	205	205	110	70	70

技术说明  
1. 本装置按匹配OX-188(A02)安全钳要求确定, 选用时请注意匹配调整;  
2. 本装置配装安全开关为T1R236-11Z(自动复位), 如需要配发手动复位开关时需注明;  
3. 本装置需将标准提拉杆需更换为OX188T下提拉机构中的专用提拉杆, 配发该装置时注意提供。

件(通)用件登记  
旧底图总号  
底图总号  
签字  
日期

								2	OX188DT.2		安全联动底座		1			31.86	31.86			
11	GB/T 5783-2000		M10×20	2		0.02	0.04		1	OX188DT.1		安全联动底座		1			31.86	31.86		
10	GB/T 93		弹性垫圈10	2		2.16	4.32		序 号		代 号		名 称		数量	材料说明		重量	总重	备注
9	OX188T.4		钢丝绳连接件	1		0.25	0.25													
8	OX188BT-4		拉手杆	1	Q235A/8.0	0.43	0.43													
7	OX188DT-1		支架弯板	1	Q235A/6.0	0.80	0.8													
6	GB/T 6170-2000		螺母M12	2		0.02	0.04	其一为右旋螺母												
5	OX288T.3-1		左右旋螺母	1	六角型材(S=18)	0.10	0.1		标记		处数	分 区	文件更改	签 名	年 月 日					
4	OX188DT.4		长拉杆组件	1		0.51	0.51		设计				标准化			阶段标记	重量	比例		
3	OX188BT.3		长拉杆组件	1		0.90	0.9		校对											
								审核												
序号 代 号 名 称 数量 材料说明 重量 总重 备注								工 艺				批 准				版本:			OX-188DT(SDZY001)	

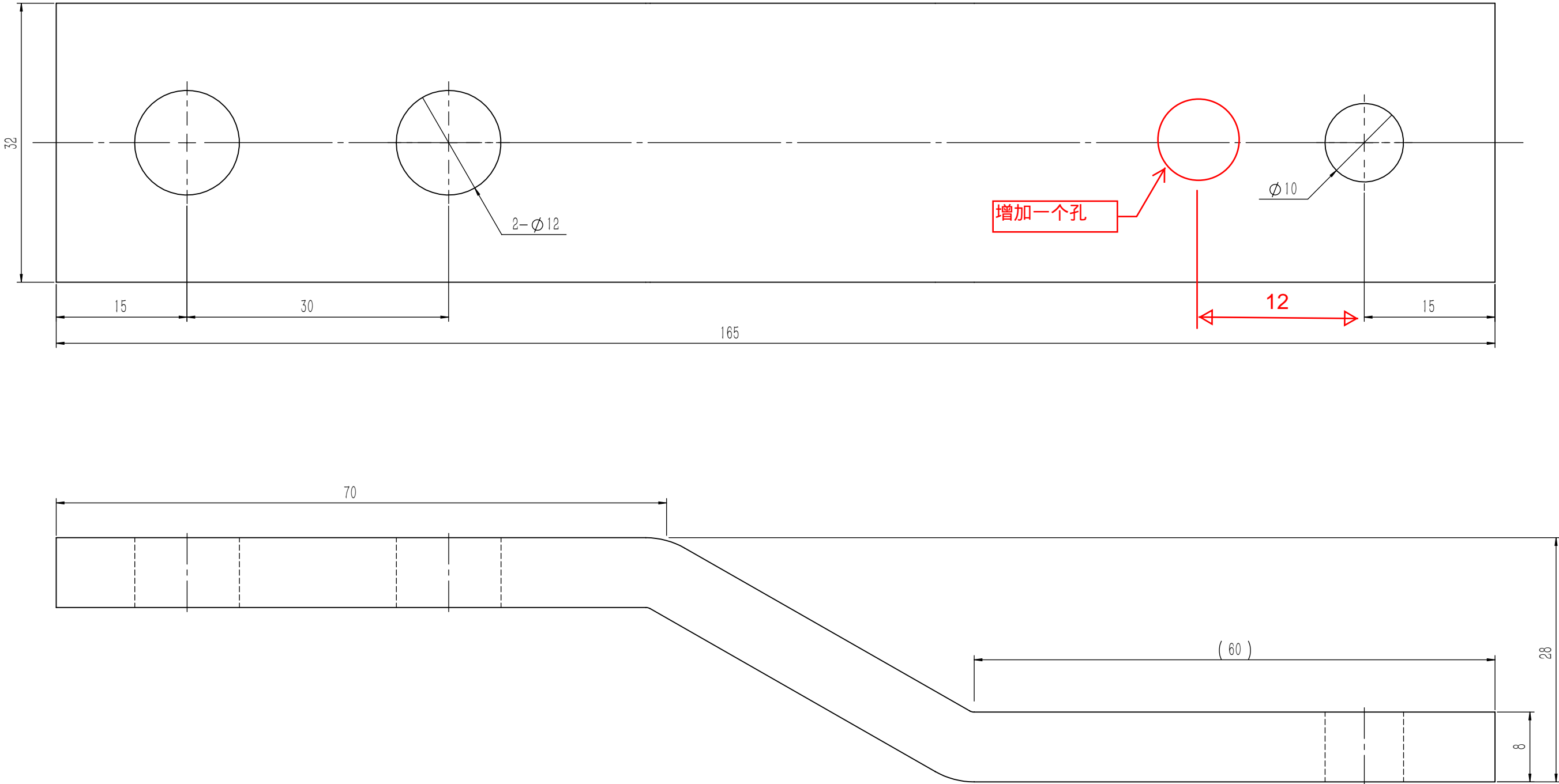
宁波奥德普电梯部件有限公司  
NINGBO AODEPU ELEVATOR COMPONENTS CO., LTD.

安全制动装置

OX188BT-4

80002204 OX-188DT安全钳制动装置 DBG=见备注 P2  
提拉位置到导轨中心=190 本色RAL6005 中英文 飞利浦

基本尺寸	0~6	6~30	30~120	120~400	400~1000	1000~2000	2000~4000
公差	0.1	0.2	0.3	0.5	0.8	1.2	2.0



借(通)用件登记

旧底图总号

底图总号

签 字

日 期

						Q235A/8.0			宁波奥德普电梯部件有限公司			
									拉手杆			
标记	处数	分 区	文件更改号	签 名	年、月、日	OX188BT—4						
设 计			标准化					阶段标记			重量	比例
校 对												
审 核												
工 艺			批 准			共            张						