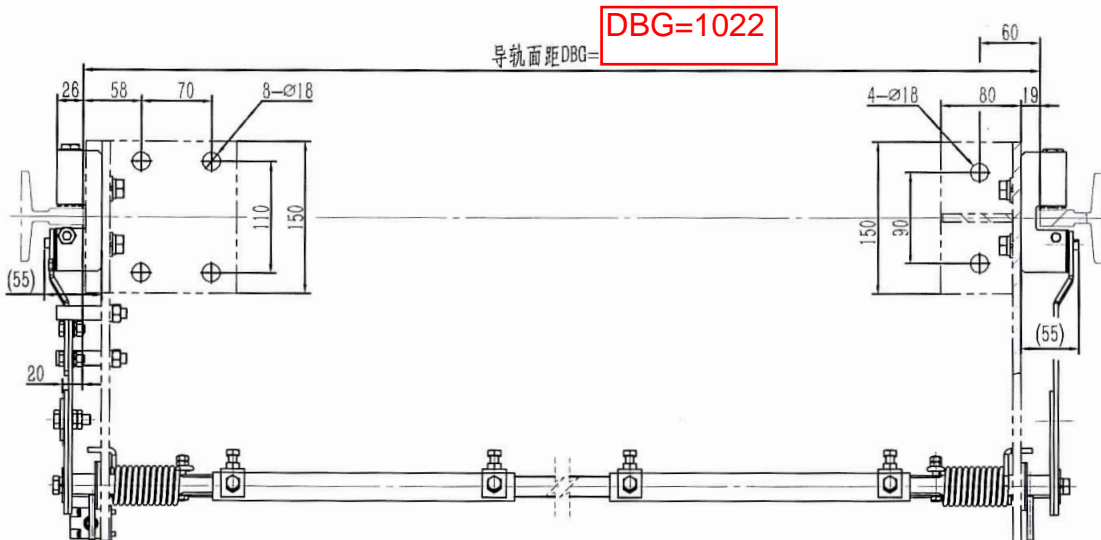
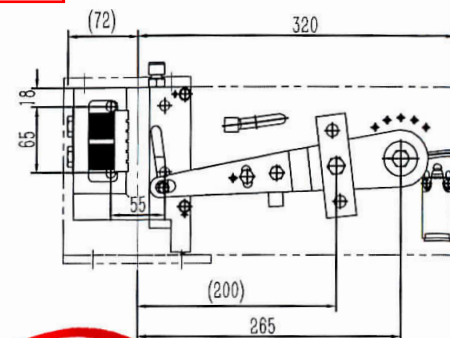
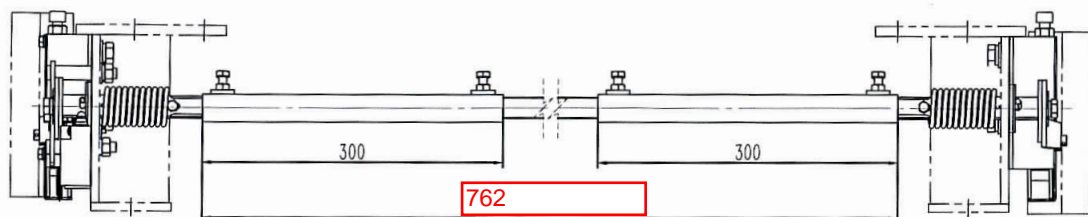


OX210BZ(FB-JL)

基本尺寸	0~6	6~30	30~120	120~400	400~1000	1000~2000	2000~4000
公差	0.1	0.2	0.3	0.5	0.8	1.2	2.0

80001794 OX-210BZ(FB-JL)安全联动机构 DBG=1022(不带底座, 自动复位开关) 中英文 嘉联电梯



技术说明
1. 本件适用于安全钳下联动布置的结构中适用, 安装调整中需注意限速器联动钢丝绳拉杆位置与机构提拉板位置对应, 如不能匹配可根据实际情况将提拉杆位置进行调整, 但需将限位轴杆也一起调整。
2. 本件在安全钳制动作时开关断开, 可根据实际状态进行调整固定, 要求在安全钳制动作时开关有效。
3. 本件在安全钳制动作时需注意两侧安全钳制保持同步状态, 如不同步可通过调整一侧摇杆(分体式的)位置来实现, 完成后定位。

借(通)用件登记
旧版图总号

底图总号

签字

日期

3	OX210BZ.3	连杆组件	1		2.15	2.15	
2	OX210BZ.2	安装组件(II)	1		11.70	11.7	
1	OX210BZ.1	安装组件	1		12.08	12.08	
序号	代号	名称	数量	材料说明	重量	总重	备注

标记	处数	分区	文件更改号	签名	年、月、日
设计			标准化		
校对					
审核					
工艺			批准		

阶段标记	重量	比例
	25.94	1:5
共	张	第

宁波奥德普电梯部件有限公司

安全钳安装座

OX210BZ(FB-JL)