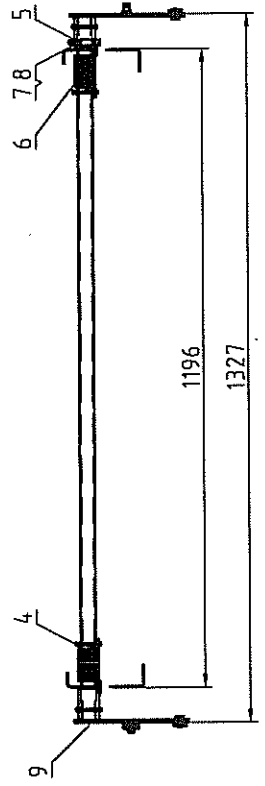
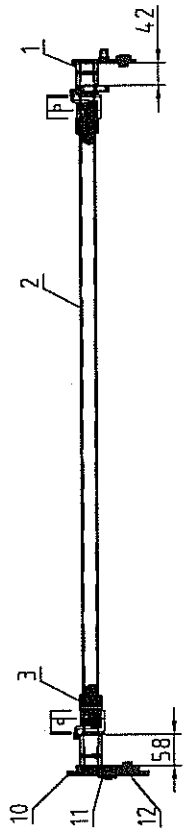


| 1 | 2 | 3 | 4 | 5 | 6 | 7 | 8 |
|------|-------|--------|---------|----------|-----------|------------|------------|
| 线性尺寸 | 0.5-6 | >6-30 | >30-120 | >120-400 | >400-1000 | >1000-2000 | >2000-4000 |
| 线性公差 | ±0.1 | ±0.2 | ±0.3 | ±0.5 | ±0.8 | ±1.2 | ±2 |
| 角度尺寸 | <10 | >10-30 | >30-60 | >60-90 | >90-120 | >120-150 | >150-180 |
| 角度公差 | ±1° | ±2° | ±3° | ±4° | ±5° | ±6° | ±7° |

80001554 新提拉机构试样 (附图) 巨立电梯 P1-9



标准件见表格

扭簧按OX-210A的标准
扭簧制作，一左一右/套

临时用图

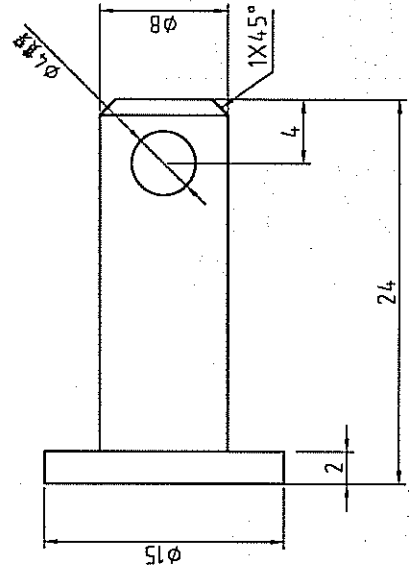
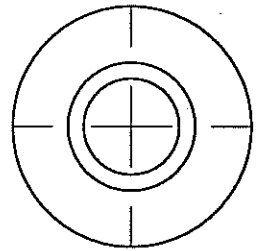
| 序号 | 代号 | 名称 | 材料 | 重量 | 数量 | 单位 | 备注 |
|----|--------------|----------------|----|----|----|----|----|
| 13 | YHF334119P01 | 圆柱销2 | | | 13 | 2 | |
| 12 | H0401320 | 开口销 3.2X35 | | | 12 | 3 | |
| 11 | H0334118P01 | 扭簧板 | | | 11 | 1 | |
| 10 | YHF33411A02 | 联动杆焊接件 | | | 10 | 1 | |
| 9 | H0200600 | 六角螺母 M5 | | | 9 | 1 | |
| 8 | H0180305 | 六角头螺栓全螺纹 M5X16 | | | 8 | 1 | |
| 7 | PF13637102 | 扭簧 (左旋) | | | 7 | 1 | |
| 6 | YHF334120P01 | 定位环 | | | 6 | 1 | |
| 5 | YHF33414P01 | 开关挡板 | | | 5 | 1 | |
| 4 | H0460813 | 弹性圆柱销 6X50 | | | 4 | 1 | |
| 3 | PF13637101 | 扭簧 (右旋) | | | 3 | 1 | |
| 2 | YHF33410P01 | 联动杆 | | | 2 | 1 | |
| 1 | YHF33411A01 | 联动杆焊接件 | | | 1 | 1 | |

| 序号 | 代号 | 材料 | 重量 | 数量 | 单位 | 备注 |
|----|-------------|----------|---------|-------|-----------|----|
| 1 | YHF33430A01 | | | | | |
| D | | | | | | |
| C | | | | | | |
| B | | | | | | |
| A | | | | | | |
| 版本 | 标记 | 通知号 | 签名 | 日期 | 更改内容及原因 | |
| 设计 | 李彬 | 20190305 | 比例 1:12 | 图幅 A3 | 巨立电梯有限公司 | |
| 校对 | 张良玉 | 20190305 | 共 1 页 | 第 1 页 | | |
| 审核 | | | | | | |
| 批准 | | | | | | |
| 编制 | 谭志红 | 20190305 | 安全提拉装置 | | YHF33430A | |

物料编码说明:
编码构成: 零件代码, 设备号
编码示例: Y3343001.TEST2019003

| | | | | | | | | | | | | | | | | |
|----|-------|-------|---------|----------|-----------|------------|------------|---------|-------|------|-------|-----|-----|--------|---------|----------|
| 尺寸 | 1 | | 2 | | 3 | | 4 | | 5 | | 6 | | 7 | | 8 | |
| | 0.5-6 | >6-30 | >30-120 | >120-400 | >400-1000 | >1000-2000 | >2000-4000 | 半径/高度尺寸 | 0.5-3 | >3-6 | >6-30 | >30 | ≤10 | >10-50 | >50-120 | >120-400 |
| 公差 | ±0.1 | ±0.2 | ±0.3 | ±0.5 | ±0.8 | ±1.2 | ±2 | 制圆/制角公差 | ±0.2 | ±0.5 | ±1 | ±2 | 角公差 | ±30' | ±20' | ±10' |
| 公差 | ±0.1 | ±0.2 | ±0.3 | ±0.5 | ±0.8 | ±1.2 | ±2 | 制圆/制角公差 | ±0.2 | ±0.5 | ±1 | ±2 | 角公差 | ±1° | ±20' | ±5' |

80001554 新提拉机构试样（附图） 巨立电梯 P2-9



临时用图

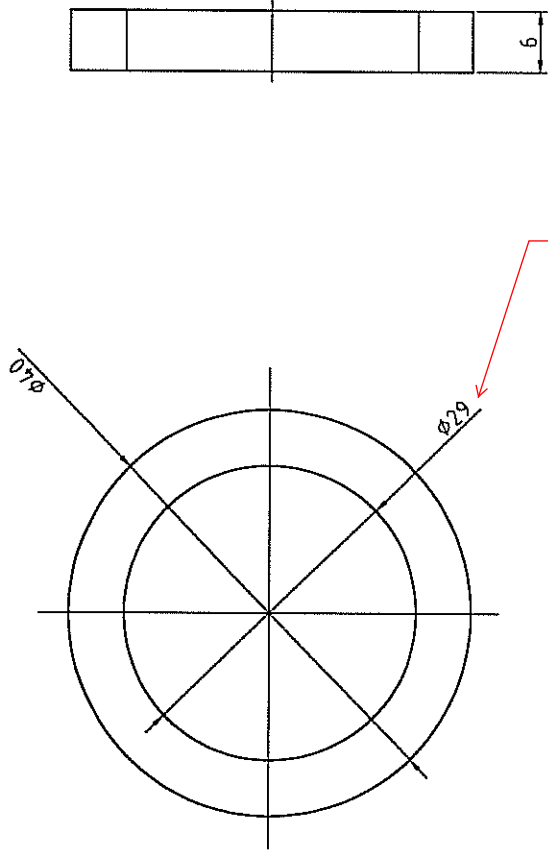
| | | | | |
|--------------------|-------------|----------|-----------|---------------|
| 1 | YHF33419P01 | 材料 | 重量 | 说明 |
| 序号 | 代号 | 材料 | 重量 | 说明 |
| D | | | | |
| C | | | | |
| B | | | | |
| A | | | | |
| 版本 | 标记 | 通知号 | 签名 | 日期 |
| 设计 | 李彬 | 20190305 | 20190305 | 比例 1:12 图幅 A3 |
| 校对 | 张良玉 | 20190305 | 20190305 | 共 1 页 第 1 页 |
| 标准化 | | | | |
| 审核 | 谭志红 | 20190305 | | |
| 更改内容及原因 | | | | |
| 巨立Joulin常州巨立电梯有限公司 | | | | |
| 圆柱销2 | | | YHF33419P | |

技术要求:
1. 热处理: 去毛刺;
2. 镀白锌。

物料编码说明:
编码构成: 零件代码: 设备号
编码示例: Y3341901.TEST2019003

| 尺寸 | 1 | | 2 | | 3 | | 4 | | ▽ | 5 | | 6 | | 7 | | 8 | | | |
|------|-------|-------|---------|----------|-----------|------------|------------|---------|---|-------|------|-------|-----|------|-----|--------|---------|----------|------|
| | 0.5-6 | >6-30 | >30-120 | >120-400 | >400-1000 | >1000-2000 | >2000-4000 | 半径/直径尺寸 | | 0.5-3 | >3-6 | >6-30 | >30 | 粗度尺寸 | <10 | >10-50 | >50-120 | >120-400 | >400 |
| 线性尺寸 | ±0.1 | ±0.2 | ±0.3 | ±0.5 | ±0.8 | ±1.2 | ±2 | | | ±0.2 | ±0.5 | ±1 | ±2 | 角度公差 | ±1° | ±30' | ±20' | ±10' | ±5' |
| 角度公差 | | | | | | | | | | 角度公差 | | | | | | | | | |

80001554 新提拉机构试样 (附图) 巨立电梯 P4-9



联动圆管为27吋，尺寸更改为 28



| 1 | | YHF33420P01 | f6.0/Q235 | | | | | | | | | | | | | | | | |
|-----|--|-------------|-----------|-------------|-------|---------|--|--|--|--|--|--|--|--|--|--|--|--|--|
| 序号 | | 代号 | 材料 | 重量 | | 说明 | | | | | | | | | | | | | |
| D | | | | | | | | | | | | | | | | | | | |
| C | | | | | | | | | | | | | | | | | | | |
| B | | | | | | | | | | | | | | | | | | | |
| A | | | | | | | | | | | | | | | | | | | |
| 版本 | | 标记 | 通知号 | 签名 | 日期 | 更改内容及原因 | | | | | | | | | | | | | |
| 设计 | | 李彬 | 20190305 | 比例 1:12 | 图幅 A3 | | | | | | | | | | | | | | |
| 校对 | | 张良玉 | 20190305 | 共 1 页 第 1 页 | | | | | | | | | | | | | | | |
| 标准化 | | | | | | | | | | | | | | | | | | | |
| 审批 | | 谭志红 | 20190305 | 定位环 | | | | | | | | | | | | | | | |

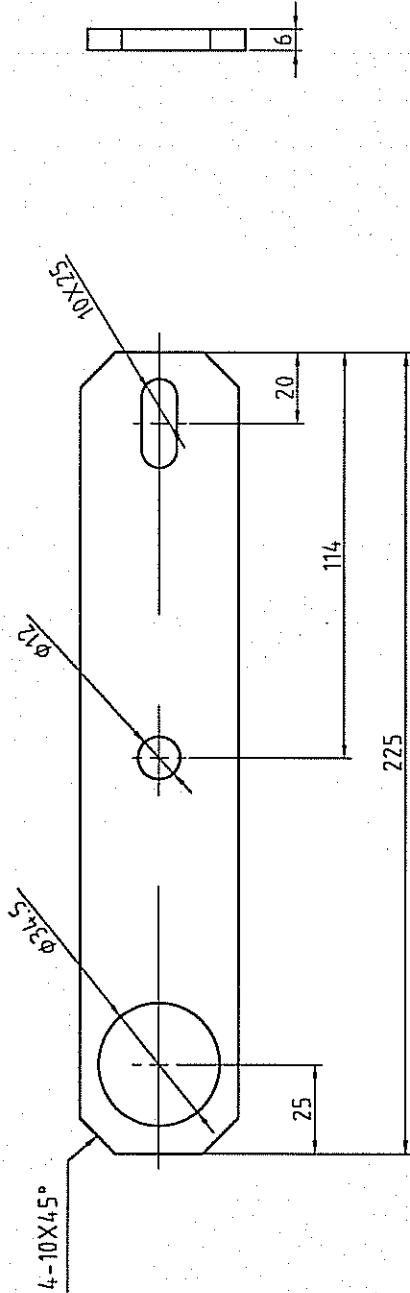
技术要求:
1. 碳钢, 去毛刺;
2. 镀锌。

物料编号说明:
物料代码: 设备号
物料名称: Y3342001.TEST2019003

巨立 Joyin 常州巨立电梯有限公司
YHF33420P

| 图例 | 1 | | 2 | | 3 | | 4 | | 5 | | 6 | | 7 | | 8 | | | | |
|------|------|-------|-------|---------|----------|-----------|------------|------------|---------|-------|------|-------|-----|------|-----|--------|---------|----------|------|
| | 线性尺寸 | 0.5-6 | >6-30 | >30-120 | >120-400 | >400-1000 | >1000-2000 | >2000-4000 | 半径/圆弧尺寸 | 0.5-3 | >3-6 | >6-30 | >30 | 圆角尺寸 | ≤10 | >10-50 | >50-120 | >120-400 | >400 |
| 线性公差 | ±0.1 | ±0.2 | ±0.3 | ±0.5 | ±0.5 | ±0.8 | ±1.2 | ±2 | 圆角/倒角公差 | ±0.2 | ±0.5 | ±1 | ±2 | 圆角公差 | ±1° | ±30' | ±20' | ±10' | ±5' |

80001554 新提拉机构试样 (附图) 巨立电梯 P6-9



| 序号 | 代号 | 材料 | 重量 | 说明 | |
|-----|------------|-----------|---------|-------|--------------------|
| | | | | | |
| 1 | YHF3342701 | t6.0/Q235 | | | |
| D | | | | | |
| C | | | | | |
| B | | | | | |
| A | | | | | |
| 版本 | 标记 | 通知号 | 签名 | 日期 | 更改内容及原因 |
| 设计 | 李彬 | 20190305 | 比例 1:12 | 图幅 A3 | 巨立Joylin杭州巨立电梯有限公司 |
| 校对 | 张良玉 | 20190305 | ① 共 1 页 | 第 1 页 | |
| 标准化 | | | | | |
| 审批 | 谭志红 | 20190305 | 安全联动踏板 | | YHF33427 |

批注要求:
1. 防锈、去毛刺;
2. 镀锌

物料编码说明:
编码构成: 零件代码 设备号
编码示例: Y3342701.TEST2019003

