

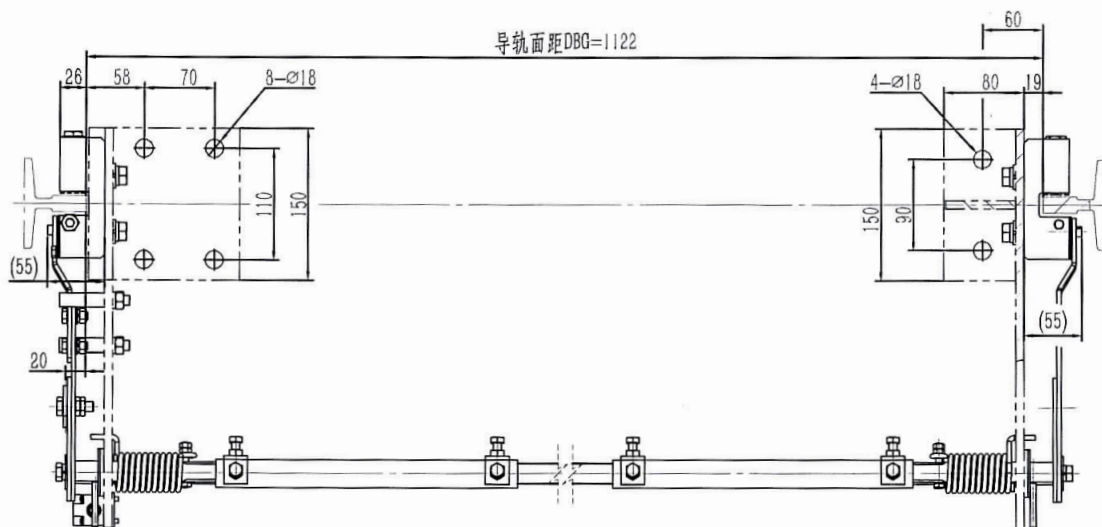
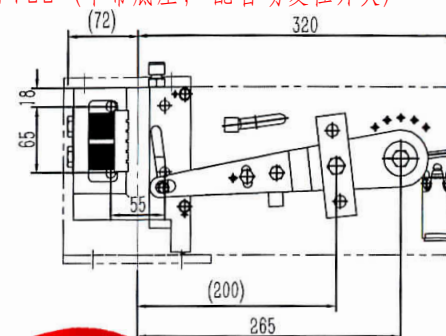
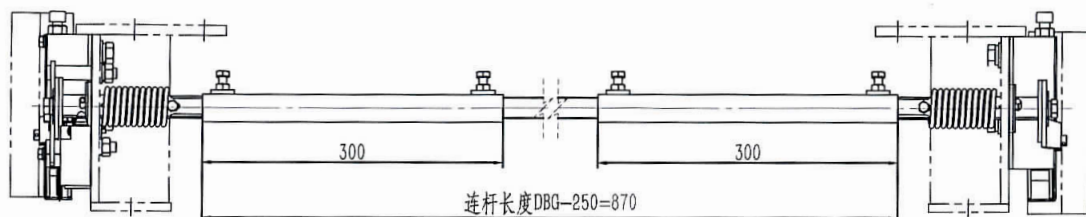
OX210BZ(FB-JL)

本装置除底座不配装，其余配件按标准配发；  
本图按嘉联电梯要求绘制：DBG=1122

80001328 嘉联电梯 P1-1

OX-210BZ(FB-JL)安全联动机构 DBG=1122 (不带底座，配自动复位开关)

基本尺寸	0~6	6~30	30~120	120~400	400~1000	1000~2000	2000~4000
公差	0.1	0.2	0.3	0.5	0.8	1.2	2.0



技术说明

1. 本件适用于安全钳下联动布置的结构中适用，安装调整中需注意限速器联动钢丝绳拉杆位置与限位开关位置对应，如不能匹配可根据实际情况进行调整。  
2. 本件在安全钳提拉板位置需将限位轴杆也一起调整，要求安全钳制动作时开关有效断开。  
3. 本装置在调整时需注意两侧安全钳制动作保持同步状态，如不同步可通过调整一侧摇杆(分体式的)位置来实现，完成后定位。

如图所示 DBG=T-21; 其中 T 为我司导轨距  
我司新红岸项目所需 T=1145 即 DBG=1122。  
已还原图纸 DBG 值。

序号	代号	名称	数量	材料说明	重量	总重	备注
3	OX210BZ.3	连杆组件	1		2.15	2.15	
2	OX210BZ.2	安装组件(II)	1		11.70	11.7	
1	OX210BZ.1	安装组件	1		12.08	12.08	

						宁波奥德普电梯部件有限公司		
						安全钳安装座		
						阶段标记	重量	比例
							25.94	1:5
						OX210BZ(FB-JL)		

借(通)用件登记  
旧版图号  
底图总号  
签字  
日期