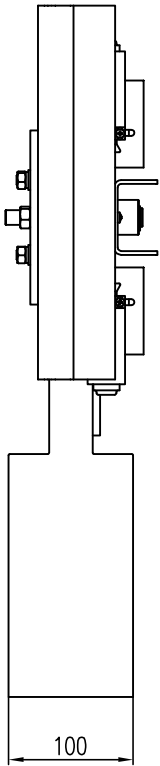
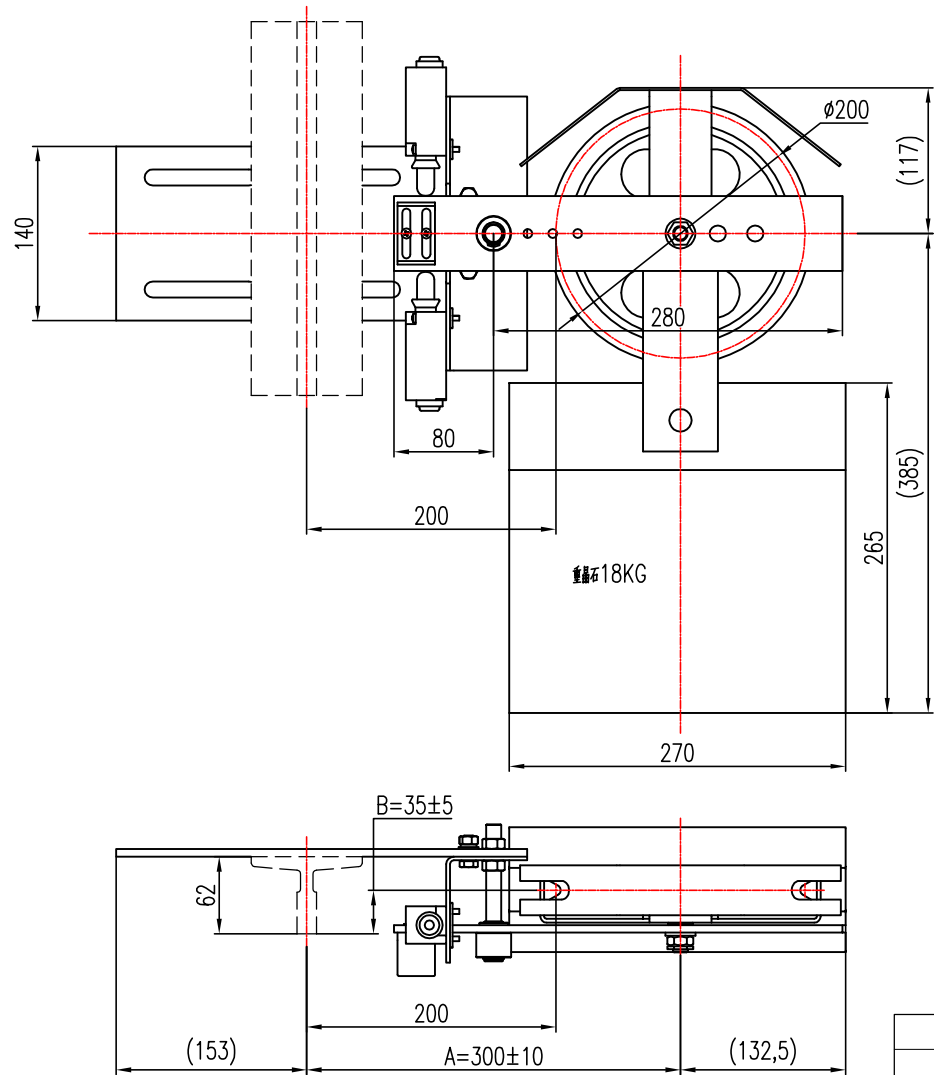


80001171 OX-200涨紧装置（配重选用OX-300A重锤式，双开关）巨立电梯 P1-3  
200-6 A=300 B=35 重晶石18KG 灰色RAL737 全英文

基本尺寸	0~6	6~30	30~120	120~400	400~1000	1000~2000	2000~4000
公差	0.1	0.2	0.3	0.5	0.8	1.2	2.0

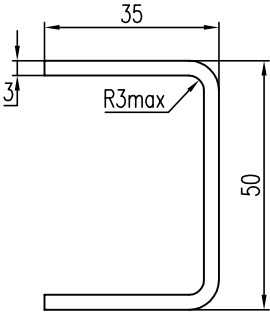
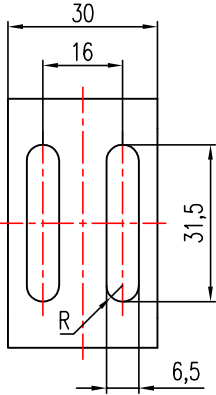


借(通)用件登记
旧图总号
底图总号
签字
日期

						总装图			宁波奥普电梯部件有限公司	
标记	处数	分区	文件更改号	签名	年、月、日	阶段标记			重量	
设计			标准化							
校对						24.17			1:4	
审核										
工艺			批准			共 张			第 张	
									OX200(OX300)	

基本尺寸	0~6	6~30	30~120	120~400	400~1000	1000~2000	2000~4000
公差	0.1	0.2	0.3	0.5	0.8	1.2	2.0

80001171 0X-200涨紧装置（配重选用0X-300重锤式，双开关）巨立电梯 P2-3  
200-6 A=300 B=35 重晶石18KG 灰色RAL7037 全英文



4mm Q235A钢板  
去锐角毛刺，电镀白锌

借(通)用件登记
旧底图总号
底图总号
签字
日期

						开关打板			宁波奥德普电梯部件有限公司	
									涨紧装置	
标记	处数	分区	文件更改号	签名	年、月、日	阶段标记			重量	比例
设计			标准化						24.17	1:1
校对										
审核										
工艺			批准			共 张			第 张	
									OX300A100	

A



C

- D

---