GB/T 1804-m																	
线性尺寸	0.5-6	>6-30	>30-120	>120-400	>400-1000	>1000-2000	>2000-4000	半径/高度尺寸	0.5-3	>3-6	>6-30	>30	短边尺寸	≤10	>10-50	>50-120	>120-400	>400
线性公差	±0.1	±0.2	±0.3	±0.5	±0.8	±1.2	±2.0	倒圆/倒角公差	±0.2	±0.5	±1.0	±2.0	角度公差	±1°	±30′	±20′	±10′	±5′

OX-188T(BZ)

80000930 OX-188T 安全联动机构 通用电梯 P1-4
(C=300,L1=415 , L2=355 , L3=250) DBG=1780 （第二象限）中英文

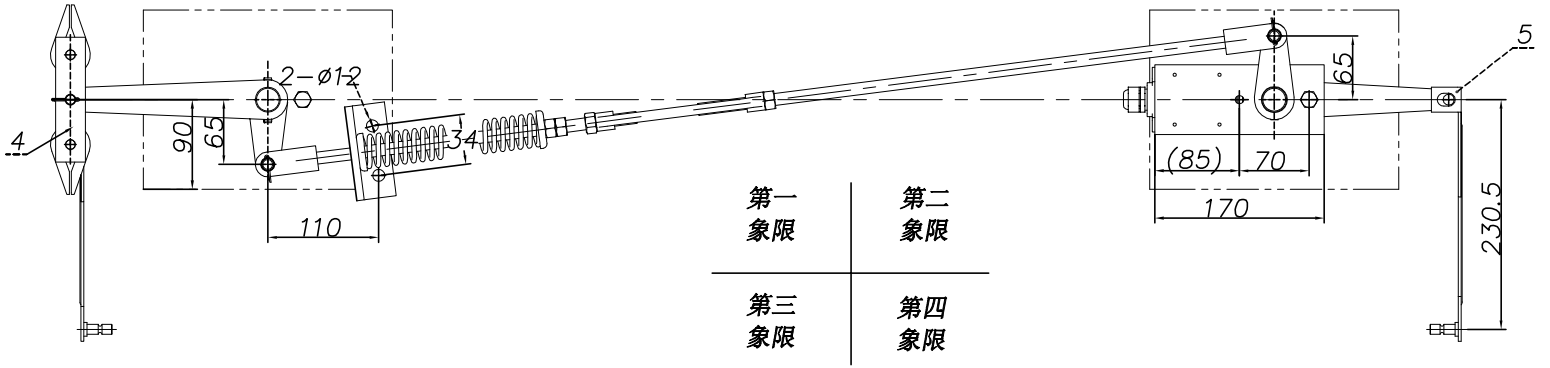

局部视图 A
比例 2 : 5

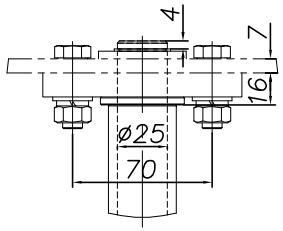

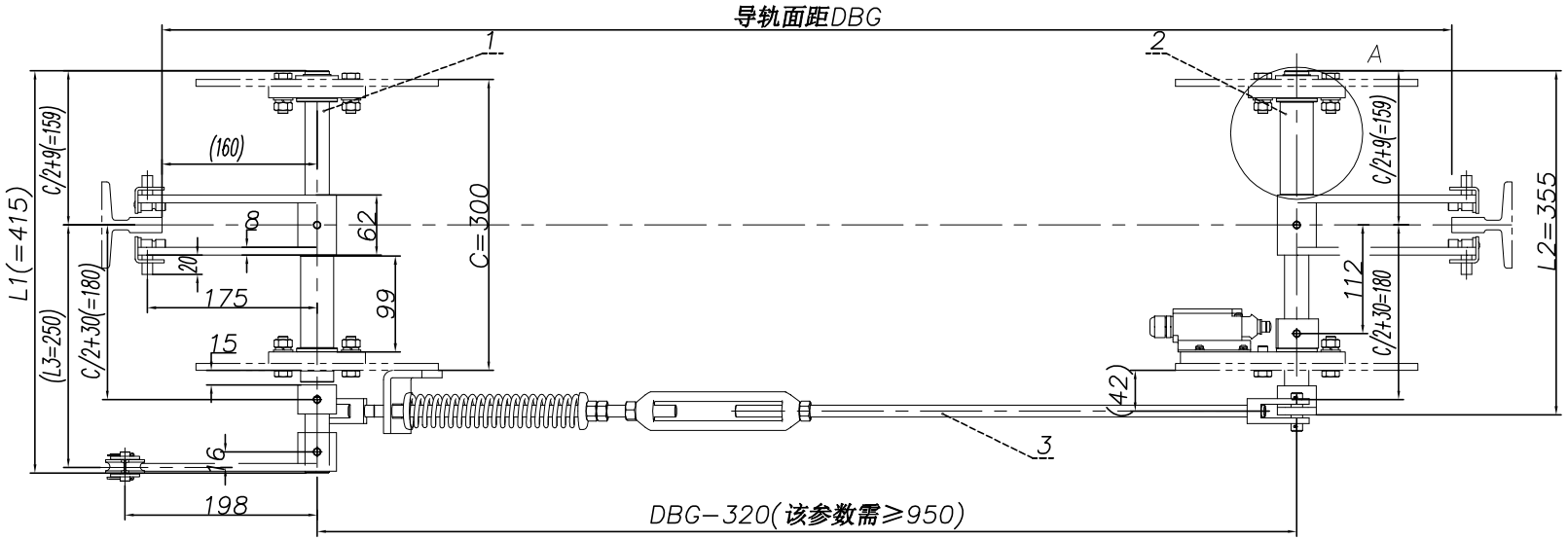

技术说明
1.本件为下提拉式形式布置结构;
2.本图设计时安装侧板厚度按≤7mm参数确定;
3.本件中安全开关为自动复位开关。

序号	代号	名称	数量	材料说明	重量	总重	备注
5	OX188T.5	提拉杆	4		0.16	0.64	
4	OX188T.4	钢丝绳连接件	1		0.39	0.39	
3	OX188T.3	斜拉杆组件	1		2.55	2.55	
2	OX188T.2	短轴组件	1		5.28	5.28	
1	OX188T.1	长轴组件	1		5.14	5.14	

借(通)用件登记
旧底图总号
底图总号
签 字
日 期

标记	处数	分区	文件更改	签名	年月日
设计			标准化		
校对					
审核					
工艺			批准		

阶段标记	重量	比例
	14.70	1:5
共 张	第 张	

宁波奥德普电梯部件有限公司

安全联动机构

OX-188T

GB/T 1804-m																
线性尺寸	0～6	6～30	30～120	120～400	400～1000	1000～2000	2000～4000	半径／高度尺寸	0.5-3	>3-6	>6-30	>30	短边尺寸	≤10	>10-50	>50-120	>120-400	>400
线性公差	±0.1	±0.2	±0.3	±0.5	±0.8	±1.2	±2.0	倒圆／倒角公差	±0.2	±0.5	±1.0	±2.0	角度公差	±1°	±30′	±20′	±10′	±5′

OX188T.1-4

80000930 OX-188T 安全联动机构 通用电梯 P2-4
(C=300,L1=415 , L2=355 , L3=250) DBG=1780 （第二象限）中英文

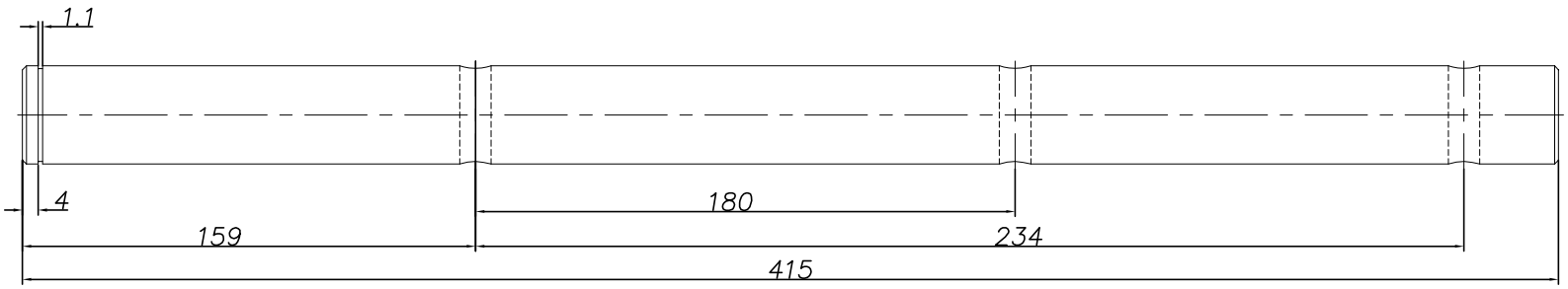

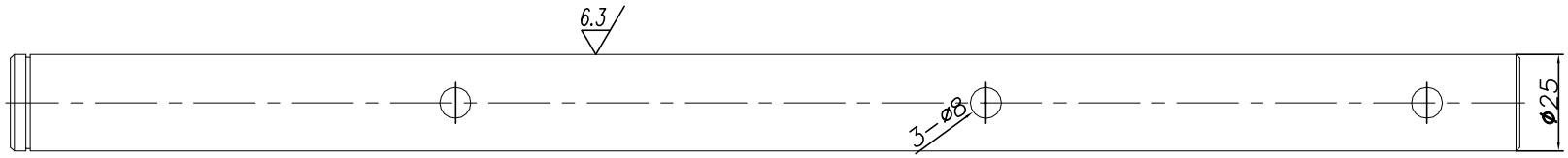

技术说明
1. 边角去毛刺，未注明倒角为0.5～1×45°；
2. 表面镀锌处理；
3. 完成后摆放注意弯曲变形及表面挤压不平等缺陷；
4. 图中各参数根据指令确定，注轴杆上的销孔根据指令确定。

借(通)用件登记	
旧底图总号	
底图总号	
签 字	
日 期	

标记	处数	分 区	文件更改单	名	年月日	Q235A	宁波奥德普电梯部件有限公		
设 计			标准化			阶段标记	重量	比例	长轴杆
校 对							1.46	4:5	
审 核									OX188T.1-4
工 艺			批 准			版本:			

GB/T 1804-m																
线性尺寸	0～6	6～30	30～120	120～400	400～1000	1000～2000	2000～4000	半径／高度尺寸	0.5-3	>3-6	>6-30	>30	短边尺寸	≤10	>10-50	>50-120	>120-400	>400
线性公差	±0.1	±0.2	±0.3	±0.5	±0.8	±1.2	±2.0	倒圆／倒角公差	±0.2	±0.5	±1.0	±2.0	角度公差	±1°	±30′	±20′	±10′	±5′

OX188T.2-1

80000930 OX-188T 安全联动机构 通用电梯 P3-4
(C=300,L1=415 , L2=355 , L3=250) DBG=1780 （第二象限）中英文

6.3

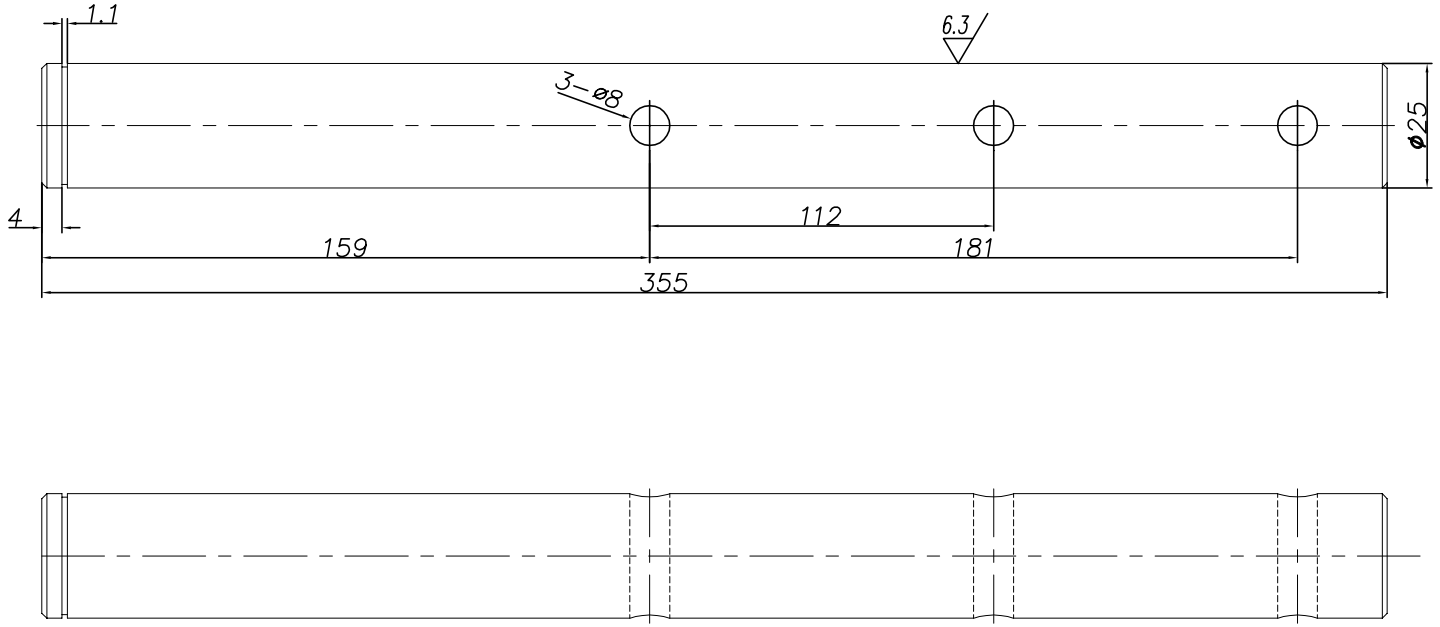

技术说明
1. 边角去毛刺，未注明倒角为0.5～1×45°；
2. 表面镀锌处理；
3. 完成后摆放注意弯曲变形及表面挤压不平等缺陷；
4. 图中各参数根据指令确定，注轴杆上的销孔根据指令确定。

借(通)用件登记	
旧底图总号	
底图总号	
签 字	
日 期	

标记	处数	分 区	文件更改	签 名	年月日
设 计			标准化		
校 对					
审 核					
工 艺			批 准		

Q235A

宁波奥德普电梯部件有限公

阶段标记	重量	比例
	1.25	1:1

版本:

短轴杆

OX188T.2-1

OX-188T.1-5

GB/T 1804-

线性尺寸	0～6	6～30	30～120	120～400	400～1000	1000～2000	2000～4000	半径／高度尺寸	0.5-3	>3-6	>6-30	>30	短边尺寸	≤10	>10-50	>50-120	>120-400	>400
线性公差	±0.1	±0.2	±0.3	±0.5	±0.8	±1.2	±2.0	倒圆／倒角公差	±0.2	±0.5	±1.0	±2.0	角度公差	±1°	±30′	±20′	±10′	±5′

80000930 OX-188T 安全联动机构 通用电梯 P4-4
(C=300,L1=415 , L2=355 , L3=250) DBG=1780 （第二象限）中英文

6.3

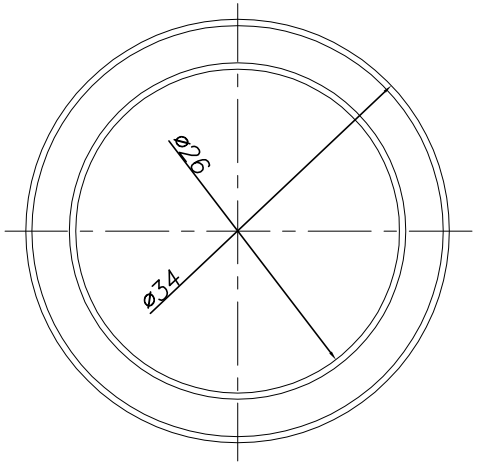

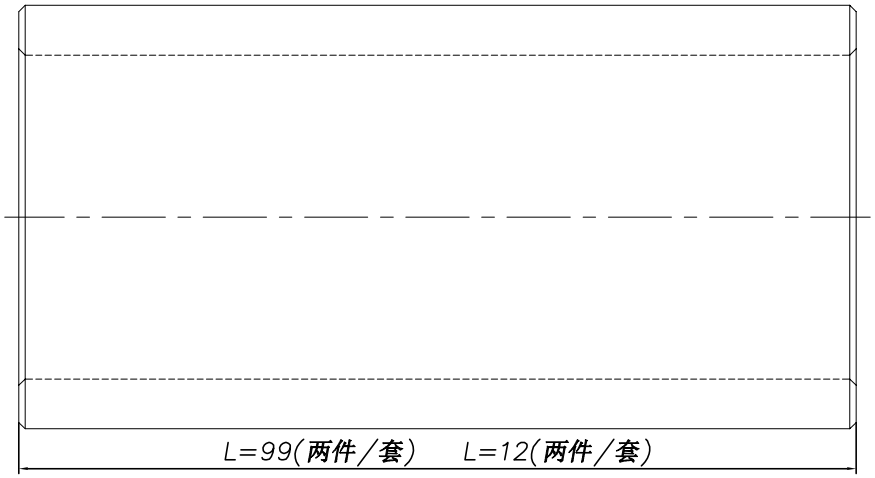

技术说明
1.边角去毛刺，未注明倒角为0.5~1.0×45°；
2.图中衬套长度根据指令确定;
3.表面镀锌处理。

借(通)用件登记	
旧底图总号	
底图总号	
签　字	
日　期	

标记	处数	分　区	文件更改单	名	年月日	20#	宁波奥德普电梯部件有限公	
设 计			标准化			阶段标记	重量	比例
校 对							0.03	5:2
审 核								
工 艺			批 准			版本:		

衬套

OX-188T.1-5