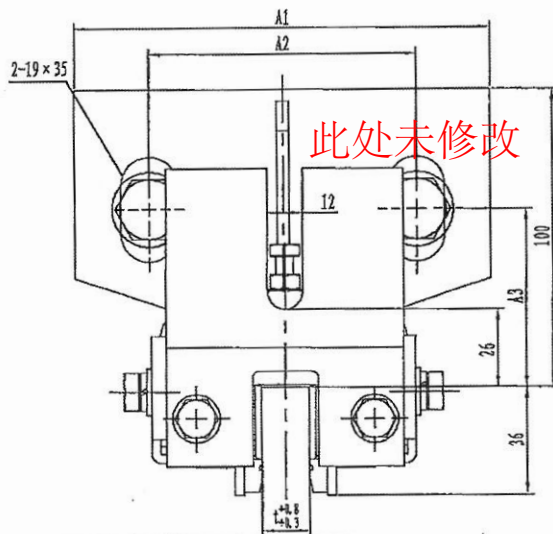
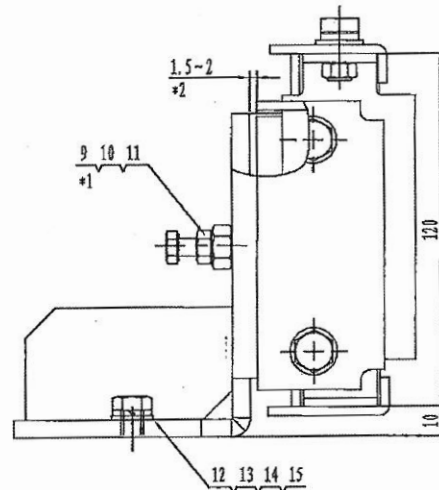
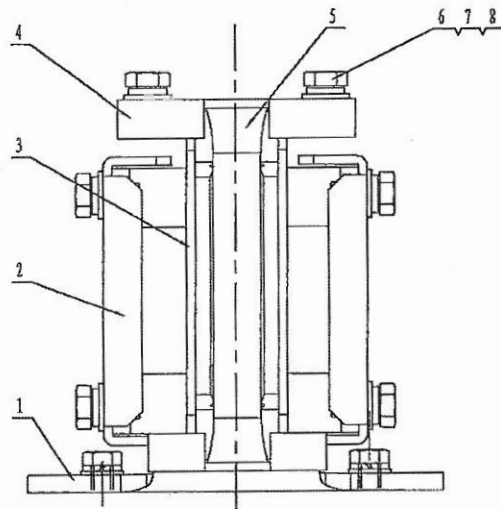


80000805 OX-029导靴 (无油壶支架, 按图装配)  
16mm 灰色RAL7037 全英文 上海现代

08181L-000009713  
图号



数量 (QTY)	序号 (ITEM NO.)	名称 (PART NAME)	材料 (MATERIAL)	规格 (SPECIFICATION)	系列号 (SERIAL NO.)	重量 (WT.)	备注 (REMARK)
1	1	导靴座 (FRAME)	Q235A				
2	2	底板 (COVER)	Q235A 3.0t				
1	3	导靴支架 (SHOE SUPPORT)					
1	4	油壶安装板 (OILER BRACKET)	Q235A 3.0t				
1	5	密封 (GUIDE SHOE LINER)	高分子聚乙烯 (POLYMER POLYETHYLENE)				
6	6	螺栓 (BOLT)	GB/T 5783-2000	M8*16			
6	7	弹簧垫圈 (SPRING WASHER)	GB/T 97.1-1987	8			
6	8	平垫圈 (PLAIN WASHER)	GB/T 93-1985	8			
3	9	调节螺母 (ADJUSTING NUT)	Q235A				
1	10	螺栓 (BOLT)	GB/T 5783-2000	M8*15			
1	11	螺母 (NUT)	GB/T 6170-2000	M8			
2	12	螺栓 (BOLT)	GB/T 5783-2000	M16*40			
2	13	螺母 (NUT)	GB/T 6170-2000	M16			
2	14	弹簧垫圈 (SPRING WASHER)	GB/T 97.1-1987	16			
2	15	平垫圈 (PLAIN WASHER)	GB/T 93-1985	16			

技术要求 (NOTE):

- 将导靴支架 (H03) 放入框架 (H01, H02) 槽中, 然后用固定板 (H04) 将之固定。  
PUT THE GUIDE SHOE SUPPORT INTO FRAME (H01, H02) GROOVE, THEN USE THE FIXING PLATE TO FIX.
- 用螺栓 (H10) 和调节螺母 (H09) 和螺母 (H11) 锁紧导靴支架 (H03),  
锁紧力矩: 47.0~56.8kg.cm  
FIXING BRACKET ASSY (H03) WITH BOLT (H10), NUT (H09) AND NUT (H11). LOCKING TORQUE: 47.0~56.8KG·CM.

装配要求 (ASSEMBLY REQUIREMENTS):

- 在滑动导靴出厂前预调好, 见\*1处调节到5mm时将 (H10, H11) 固定。  
PRESET SLIDING GUIDE SHOES BEFORE THEY GO OUT, SEE THE \*1, ADJUSTED TO 5MM, TO FIX (H10, H11).
- 以上调节好后, 确保\*2处的尺寸在1.5~2mm之内. 如不在范围内则重新调节。  
ENSURE THE \*2 SIZE WITHIN 1.5~2MM, IF NOT IN SCOPE, READJUSTING.

G 变化表 ([G] TABLE)

[G] NO.	A1	A2	A3	t	导轨 RAIL	备注 (REMARK)
G01	140	90	60	10	8K, T75	OX-029
G02	140	90	60	16/15.88	13K, T82-3 TD65-2.5, T89-1	

本图按图上的上海现代电梯有限公司标准, 不得打折扣。  
本图按图上的上海现代电梯有限公司标准, 不得打折扣。

分装图

图号

图号

图号

图号

图号

图号

图号

图号

图号

图号

图号

图号

图号

图号

图号

图号

图号

图号

图号

图号

图号

图号

图号

图号

图号

图号

上海现代电梯有限公司 SHANGHAI MODERN ELEVATOR CO., LTD.	比例 SCALE	1/1	名称 NAME	滑动导靴 SLIDING GUIDE SHOE	图号 DRAWING NO.	C12600030-T18180
型号 MODEL	OX-029	材料 MATERIAL	Q235A	重量 WEIGHT	0.12kg	
尺寸 DIMENSION	140x90x60	公差 TOLERANCE	±0.1	表面粗糙度 SURFACE FINISH	Ra 1.6	
备注 REMARK	OX-029					