

DX300A(双开关)

GB/T 1804-m

线性尺寸  
线性公差

0~6

6~30

30~120

120~400

400~1000

1000~2000

2000~4000

半径/高度尺寸  
倒圆/倒角公差

0.5-3

>3-6

>6-30

>30

短边尺寸  
角度公差

≤10

>10-50

>50-120

>120-400

>400

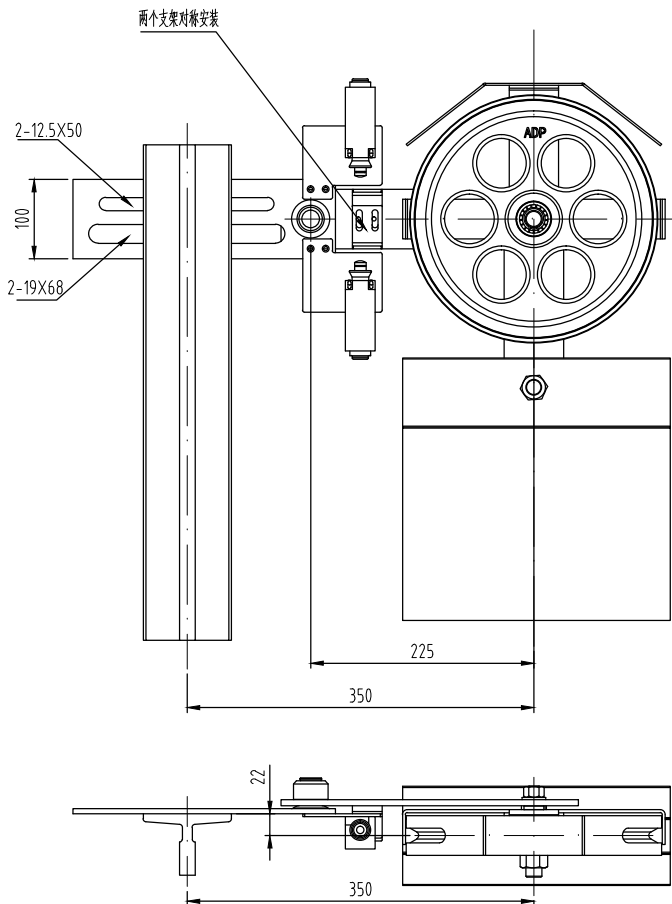
±1°

±30'

±20'

±10'

±5'



80000601 昆山通祐 P1-4

200-6 重晶石18kg 双开关 本色RAL6005 中英文

借(通)用件登记  
旧底图总号  
底图总号

签 字

日 期

技术说明:

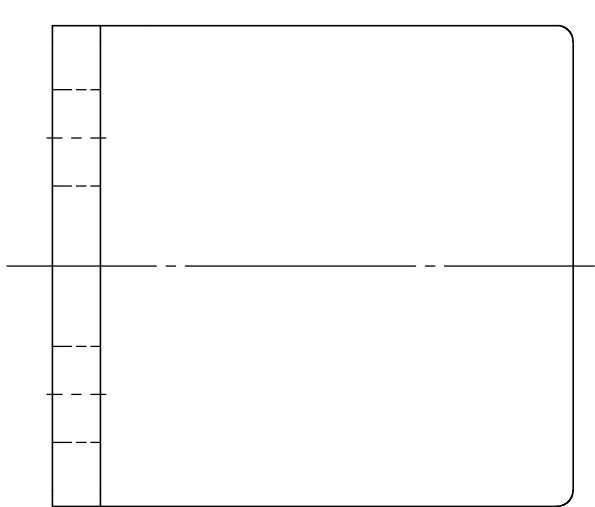
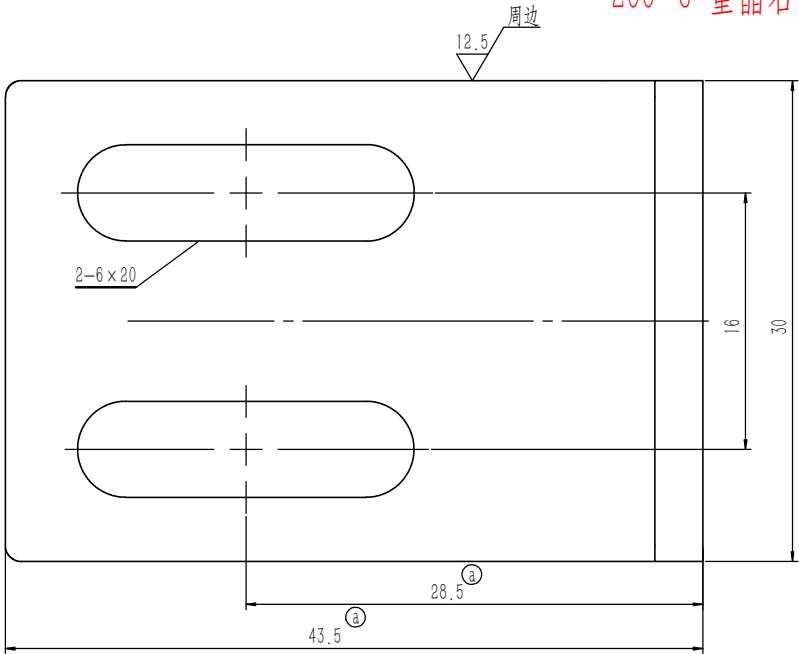
1、此涨紧需装配双开关;

						宁波奥德普电梯部件有限公司		
标记	处数	分 区	文件更改号	签 名	年月日	涨紧装置		
设计			标准化					
校 对						阶段标记	重量	比例
审 核							9.0+T	1:3
工 艺			批 准			物料编号:		
						DX300A(双开关)		

OX-300A.3-2

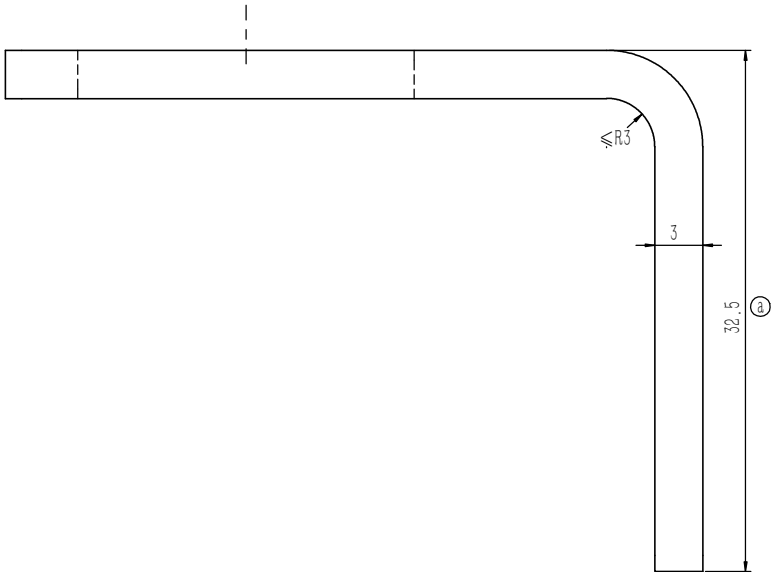
80000601 昆山通祐 P2-4  
200-6 重晶石18kg 双开关 本色RAL6005 中英文

基本尺寸	0~6	6~30	30~120	120~400	400~1000	1000~2000	2000~4000
公差	0.1	0.2	0.3	0.5	0.8	1.2	2.0



其余

2件/套



技术说明  
1.边角去毛刺，未注明圆角为R1；  
2.表面镀锌或喷涂色漆处理，颜色按公司标准，特殊按指令。

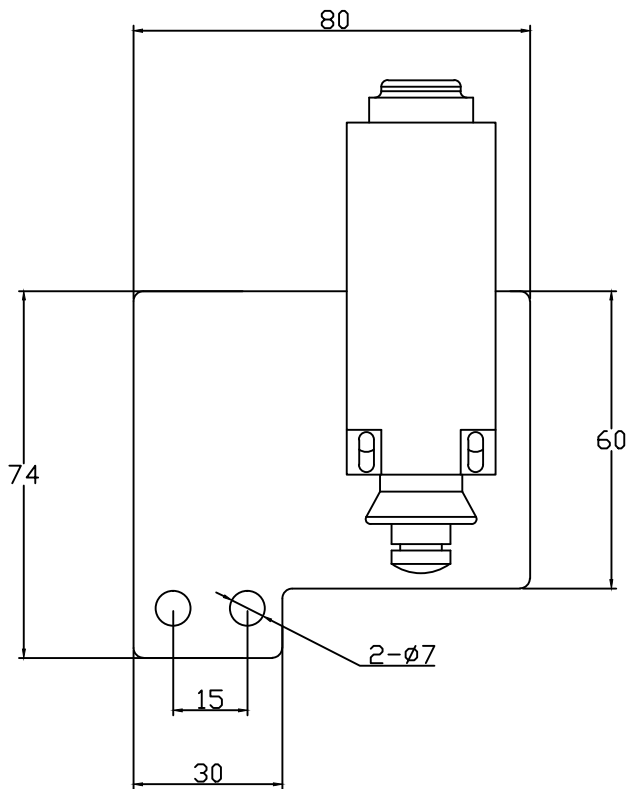
借(通)用件登记
旧底图总号
底图总号
签字
日期

						Q235A/3.0			宁波奥德普电梯部件有限公司	
①	2	35加长到43.5, 20改为25, 35减为32.5							开关打板	
标记	处数	分区	文件更改号	签名	年、月、日					
设计			标准化			阶段标记		重量	比例	OX-300A.3-2
校对								0.04	3:1	
审核										
工艺			批准			共 张 第 张				

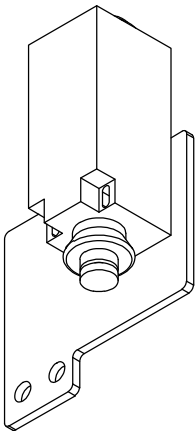
OX300A.2

基本尺寸	0~6	6~30	30~120	120~400	400~1000	1000~2000	2000~4000
公差	0.1	0.2	0.3	0.5	0.8	1.2	2.0

80000601 昆山通祐 P3-4  
200-6 重晶石18kg 双开关 本色RAL6005 中英文



2件/套



技术说明  
1. 边角去毛刺，冲压过渡圆弧角为 $\leq 1\text{mm}$ ；  
2.  $\Phi 18$ 孔冲压成型后再钻取制作，确保位置要求；

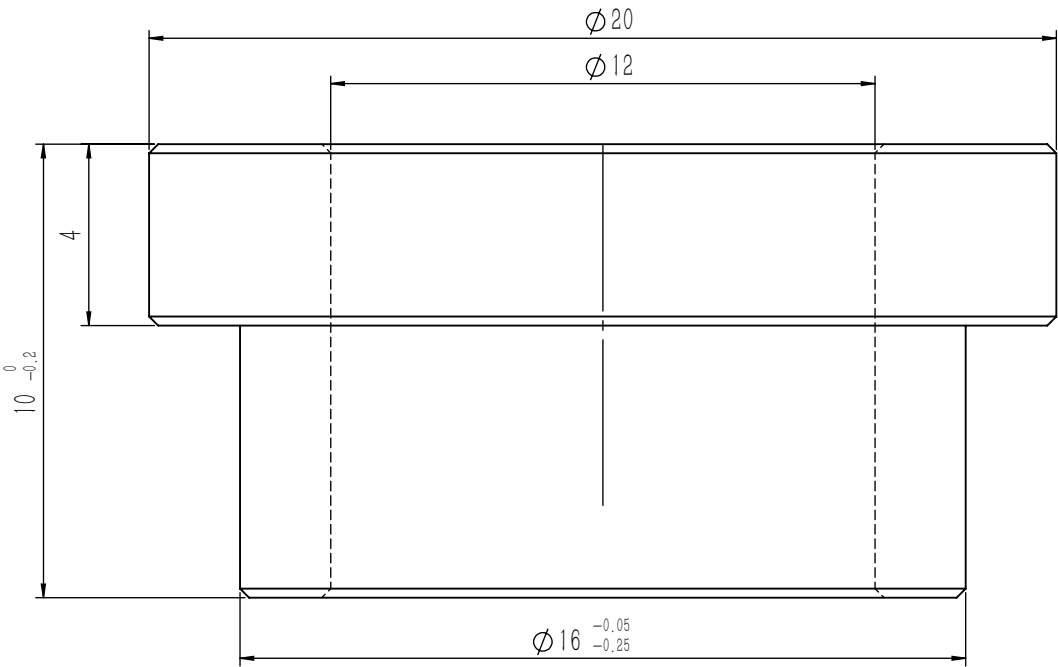
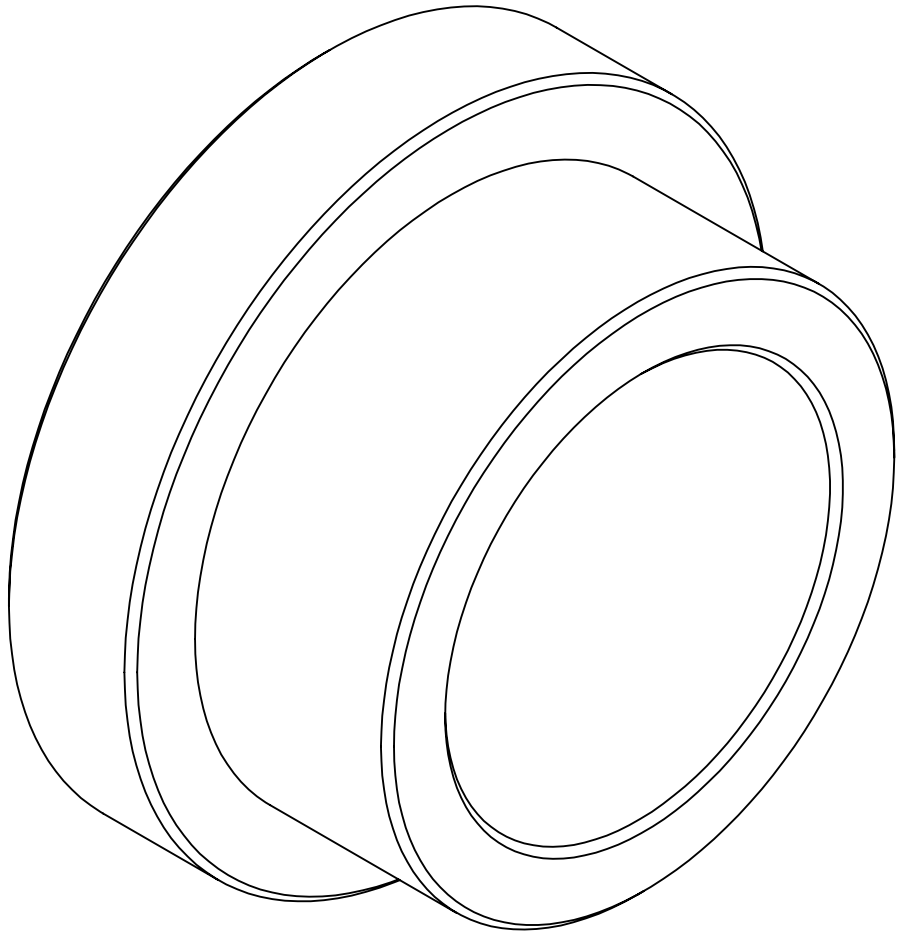
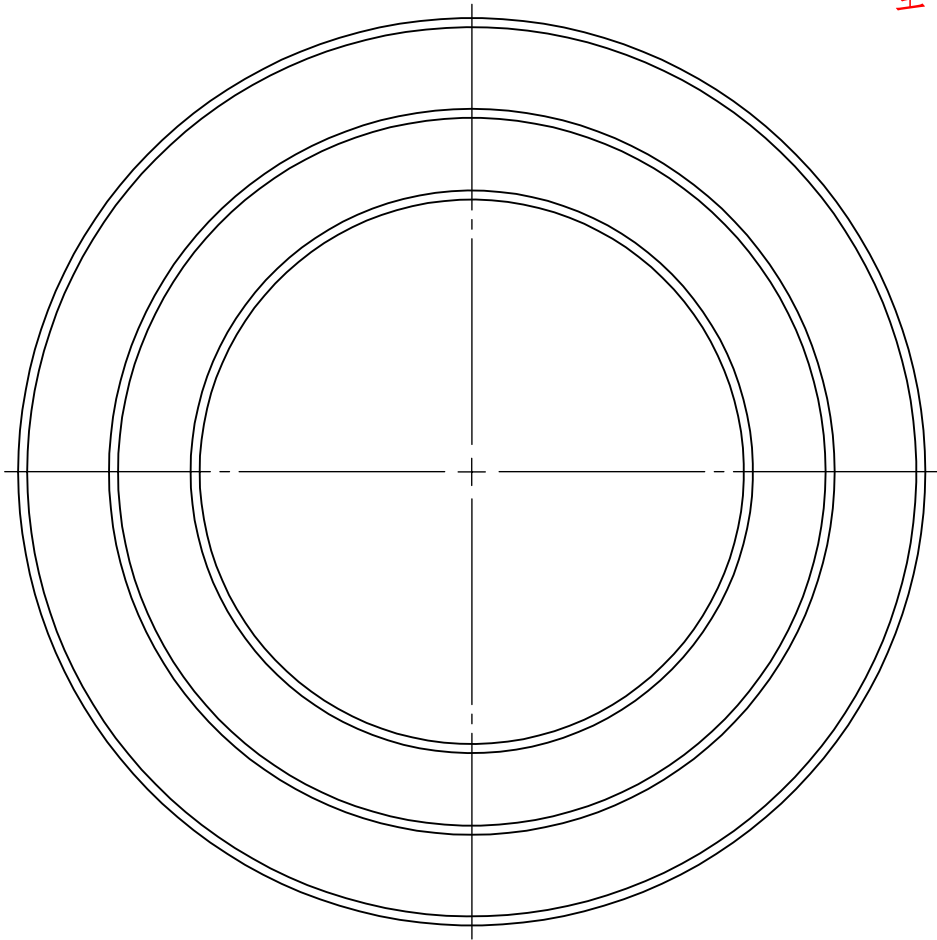
						组 装 图			宁波奥德普电梯部件有限公司	
标记	处数	分 区	文件更改号	签 名	年、月、日	阶段标记			开关安装支架	
设 计			标准化							
校 对						共 张 第 张			OX300A.2	
审 核										
工 艺			批 准							

OX300.3-3

基本尺寸	0~6	6~30	30~120	120~400	400~1000	1000~2000	2000~4000
公差	0.1	0.2	0.3	0.5	0.8	1.2	2.0

80000601 昆山通祐 P4-4  
200-6 重晶石18kg 双开关 本色RAL6005 中英文

全部  $\sqrt{6.3}$



技术说明  
1.边角去毛刺，未注明倒角为0.3×45°；  
2.表面镀锌处理。

借(通)用件登记

旧底图总号

底图总号

签 字

日 期

						20#/Φ20			宁波奥德普电梯部件有限公司			
									衬套			
标记	处数	分 区	文件更改号	签 名	年、月、日	OX300.3-3						
设 计			标准化					阶段标记			重量	比例
校 对												
审 核									0.01	6:1		
工 艺			批 准			共 1 张			第 1 张			