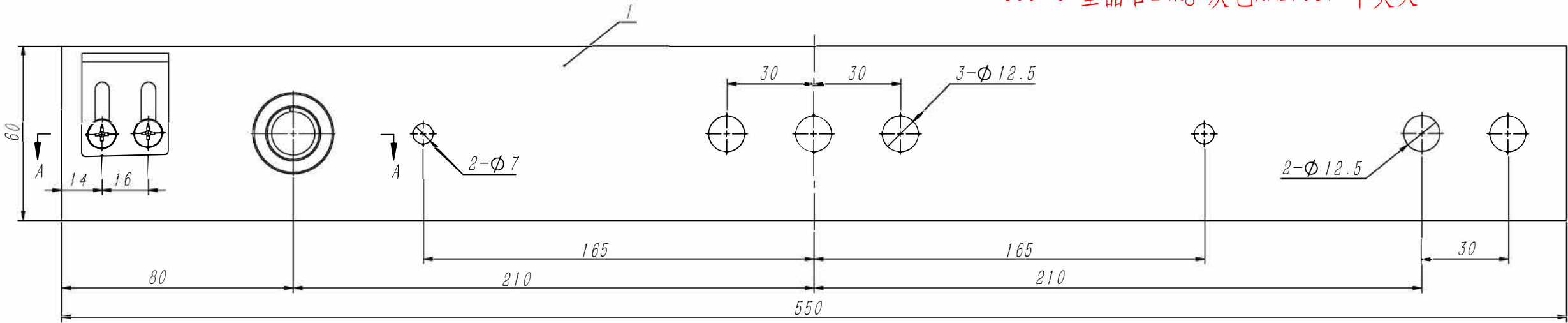


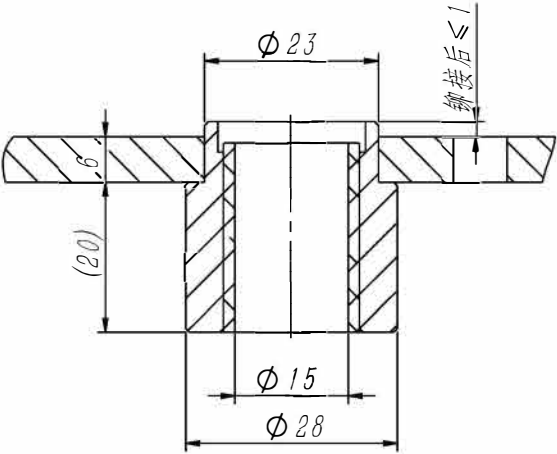
OX200.2.1

线性尺寸	0~6	6~30	30~120	120~400	400~1000	1000~2000	2000~4000	半径/高度尺寸	0.5~3	>3~6	>6~30	>30	短边尺寸	≤10	>10~50	>50~120	>120~400	>400
线性公差	±0.1	±0.2	±0.3	±0.5	±0.8	±1.2	±2.0	圆角/倒角公差	±0.2	±0.5	±1.0	±2.0	角度公差	±1°	±30′	±20′	±10′	±5′

80000529 涨紧装置 杭州西奥 P2-3
300-8 重晶石24kg 灰色RAL7037 中英文



剖面 A-A
比例 1:1



零件物料	颜色	识别号
40000145	RAL5015蓝色	L01
40000146	RAL6005本色	L02
40000147	RAL7037灰色	L03

技术说明

- 件1与件2采用铆接，铆接时避免偏斜，松动等缺陷；
- 铆接后注意轴套内孔，避免影响后续轴承装配，装配后整体无窜动及转动等缺陷。

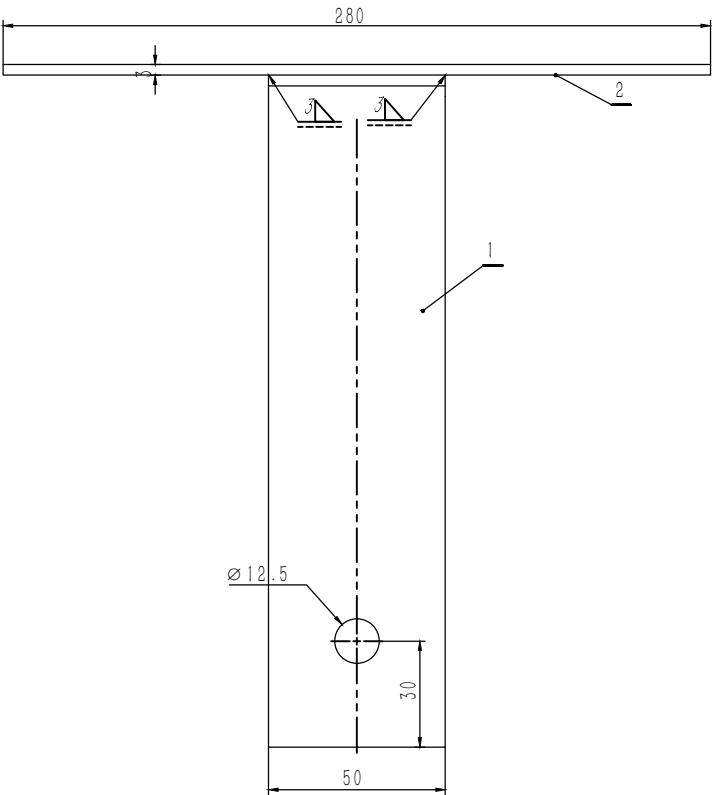
7	GB/T 818-2000	十字盘头螺钉M5×12	2		0.00	0	
6	GB/T 93-1987	弹性垫圈5	2		0.27	0.54	
5	GB/T 97.1-1985	平垫圈5	2		0.44	0.88	
4	OX300A.3-2	开关打板	1	Q235A/3.0	0.04	0.04	
3	RU-1/181525	RU-1复合轴承	1		0.01	0.01	
2	OX200.2.1-2	轴套	1	45#钢	0.06	0.06	
1	OX200.2.1-1	摇杆杆件	1	Q235A/6.0×60	1.40	1.4	
序号	代号	名称	数量	材料说明	重量	总重	备注
标记	处数	分区	文件更改号	签名	年月日		
设计			标准化			阶段标记	重量
校对							比例
审核							
工艺			批准				
						物料编号:	

宁波奥德普电梯部件有限公司

摇杆组件

OX200.2.1

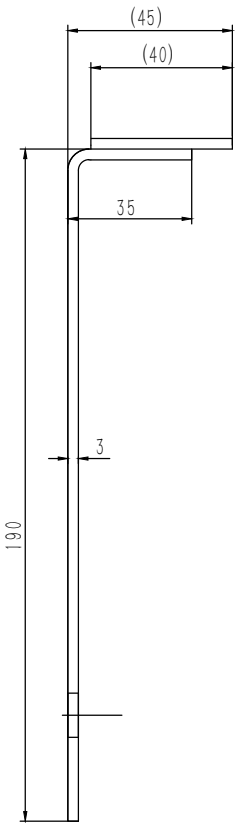
0X200.2.3	线性尺寸	0~6	6~30	30~120	120~400	400~1000	1000~2000	2000~4000	半径/高度尺寸	0.5~3	>3~6	>6~30	>30	短边尺寸	≤10	>10~50	>50~120	>120~400	>400
	线性公差	±0.1	±0.2	±0.3	±0.5	±0.8	±1.2	±2.0	倒圆/倒角公差	±0.2	±0.5	±1.0	±2.0	角度公差	±1°	±30′	±20′	±10′	±5′



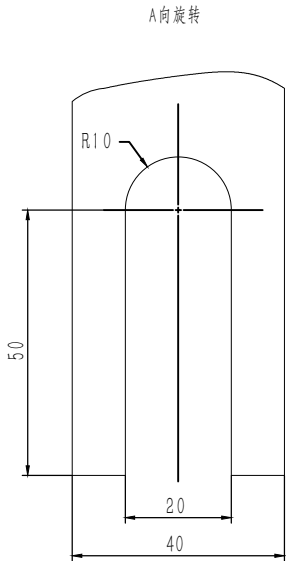
技术说明

1. 本件采用电焊连接，焊接后确保平整无扭曲；
2. 表面喷涂色漆颜色按公司标准要求，特殊按指令；
3. 本件可匹配Φ200及240绳轮，具体根据表单确定。

零件物料	零件物料	匹配绳轮节圆直径	参数Y1	参数Y2	颜色	识别号
20500106	30500108	240	170	100	RAL5015蓝色	DL01
	30500110	240			RAL6005本色	DL02
	30500112	240			RAL7037灰色	DL03
20500105	30500107	200	150	90	RAL5015蓝色	XL01
	30500109	200			RAL6005本色	XL02
	30500111	200			RAL7037灰色	XL03



80000529 涨紧装置 杭州西奥 P3-3
300-8 重晶石24kg 灰色RAL7037 中英文



2	0X200.2.3-2	护罩弯板	1	Q235B/3.0	0.15	0.15	
1	0X200.2.3-1	护板支架	1	Q235B/3.0	0.23	0.23	
序号	代 号	名 称	数量	材料说明	重量	总重	备注
							宁波奥德普电梯部件有限公司
标记	处数	分 区	文件更改号	签 名	年月日		护罩组件
设 计			标准化			阶段标记	
校 对						重量	0X200.2.3
审 核						比例	
工 艺			批 准			物料编号:	