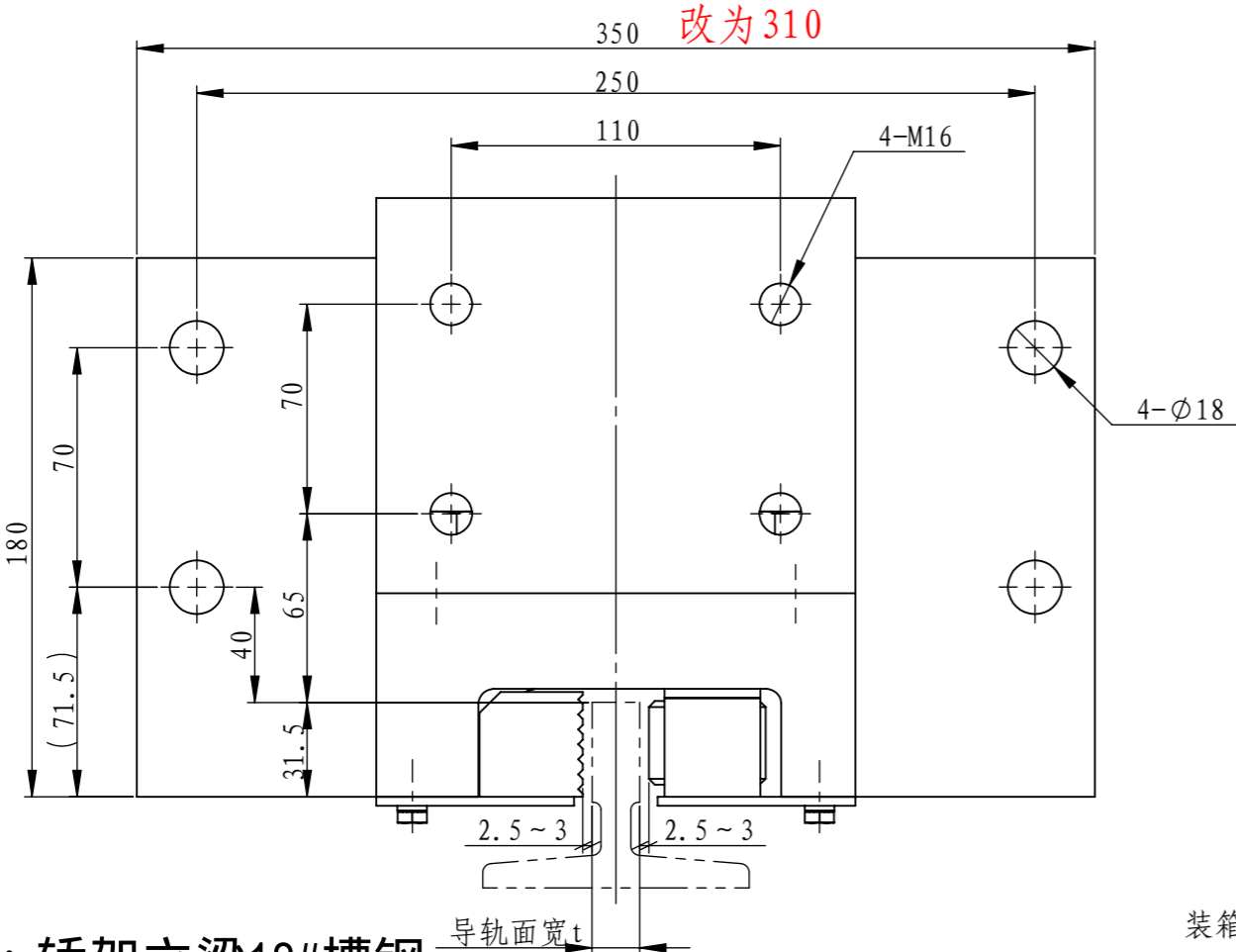
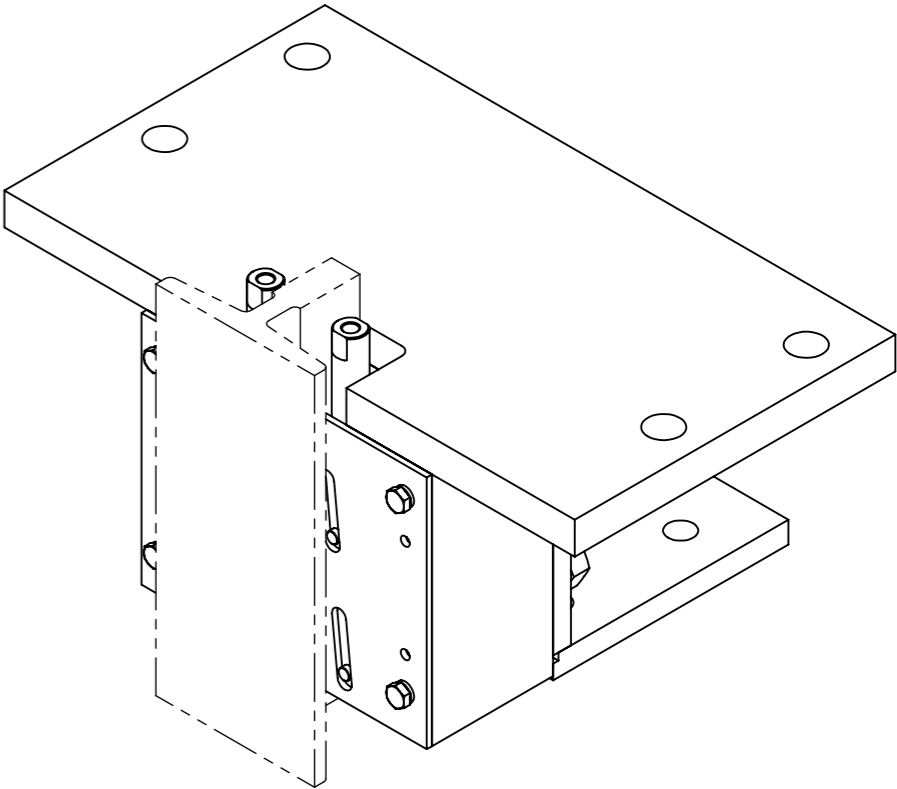
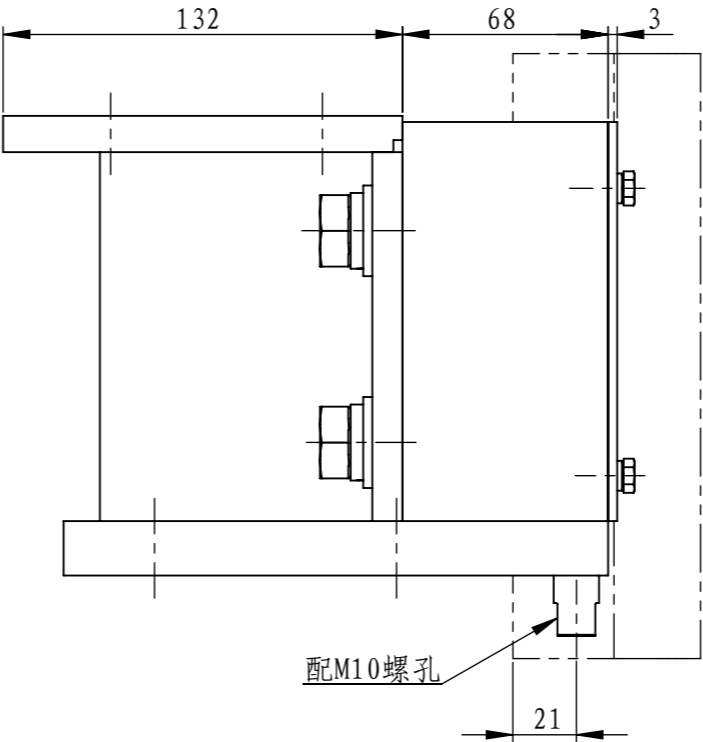
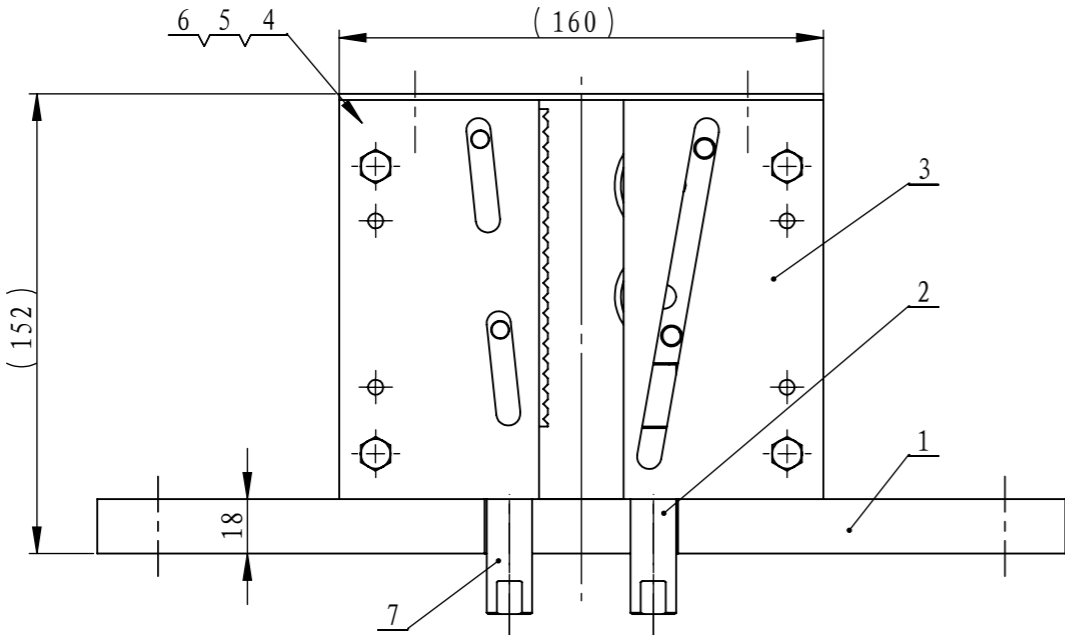


88EX0

80000367 安川双菱 P1-1
P+Q=8500kg 16mm ≤0.63m/s 本色RAL6005 中英文

基本尺寸	0~6	6~30	30~120	120~400	400~1000	1000~2000	2000~4000
公差	0.1	0.2	0.3	0.5	0.8	1.2	2.0



技术说明
1、本件适用于V≤0.63m/s电梯安全保护，对应部件为OX-02A导靴；
2、图纸安装可根据实际使用状态进行适当调整；
3、具体系统质量等参数参照本件产品的型式试验报告；
4、图中导轨面宽t参数可根据用户实际需求配作，标配按16mm导轨配套。

7	OX388.2	楔块组件	1		0.86	0.86	
6	GB/T 93	弹性垫圈6	4		0.50	2	
5	GB/T 5783	螺栓M6×16	4		6.15	24.6	
4	OX388-2	导向压板	1	Q235A/3.0	0.19	0.19	
3	OX388-1	导向压板(右)	1	Q235A/3.0	0.18	0.18	
2	OX388.3	压轮组件	1	装配件	0.68	0.68	
1	OX388.1	钳体焊件	1	焊接件	20.26	20.26	
序号	代 号	名 称	数量	材料说明	重量	总重	备注

借(通)用件登记
旧底图总号
底图总号
签 字
日 期

注：桥架立梁18#槽钢

规格编号	A	B	桥架立梁	匹配导靴
OX-388(A01)	380	340	25#槽钢	OX-02A
OX-388(A02)	320	280	20#槽钢	

装箱清单

名 称	数量	备注
瞬时式安全钳	1	
提 拉 板	对称1对	
使用说明书	1	
合 格 证	1	

标记	处数	分 区	文件更改号	签 名	年、月、日
设 计			标准化		
校 对					
审 核					
工 艺			批 准		

总装图			宁波奥德普电梯部件有限公司			
			瞬时式安全钳			
阶段标记	重量	比例	OX388			
	22.51	1:2.5				
共 1 张 第 1 张						