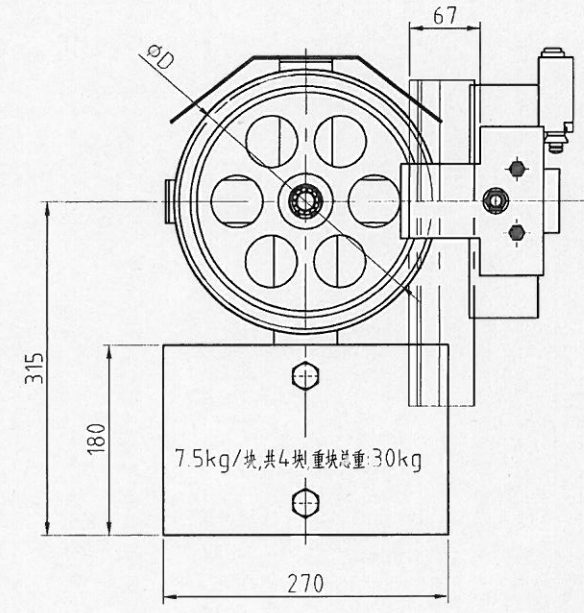
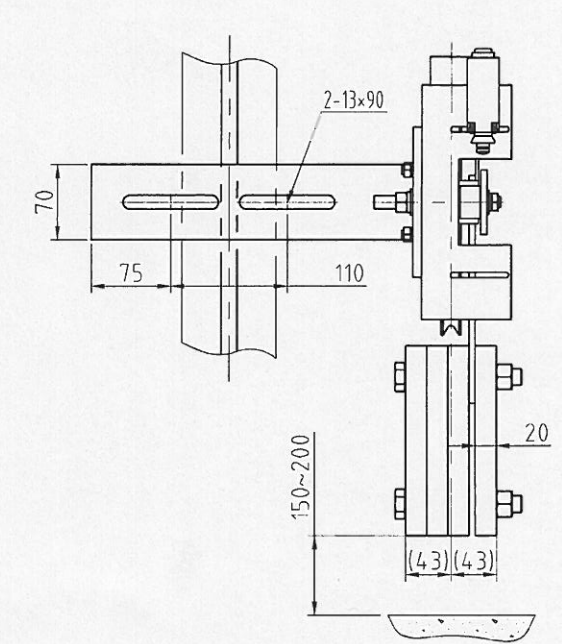


1	2	3	4	5	6	7	8
线性尺寸	0.5-6	>6-30	>30-120	>120-400	>400-1000	>1000-2000	>2000-4000
线性公差	±0.1	±0.2	±0.3	±0.5	±0.8	±1.2	±2
半径/高度尺寸	0.5-3	>3-6	>6-30	>30	短边尺寸	≤10	>10-50
倒圆/倒角公差	±0.2	±0.5	±1	±2	角度公差	±1°	±30'

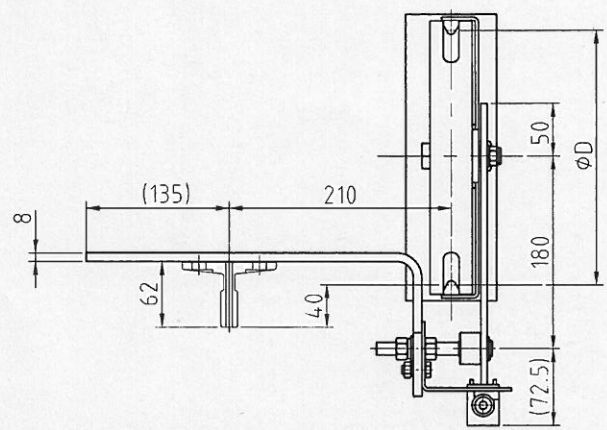
A  
B  
C  
D  
E  
F



- 技术要求:
1. 此图为人库、发运状态;
  2. 保证连接杆与水平面夹角大于15度(向下倾斜), 安全开关需动作;
  3. 此图为准件, 右件对称做件。

参数表	
额定速度	≤2.5m/s
钢丝绳直径	Φ6、Φ8mm
绳轮直径	Φ200、Φ210mm
张紧力	≤1000N
超速开关电压等级	AC220

80000238 巨立电梯(PV16555A) P0-5  
30kg重晶石 200/6 灰色RAL7037 中英文



参数表				
代号	重块质量	钢丝绳直径	绳轮直径ΦD	备注
PV16555A01	30kg	Φ6	Φ200	左件
PV16555A02		Φ8	Φ210	左件
PV16555A03	30kg	Φ6	Φ200	右件
PV16555A04		Φ8	Φ210	右件

2	PV16555A03~04	细件		详见本图参数表, 右件
1	PV16555A01~02	细件		详见本图参数表, 左件
序号	代 号	材 料	重 量	说 明
D				
C				
B				
A	JT2017075	周静云	20170427	重块尺寸更改, 与导轨连接的安装底座改成8mm钢板, 尺寸电焊后单洗
版本	标记	通知号	签 名	日 期
				更改内容及原因
设 计	周静云	20170328	比例 1:5	图幅 A3
校 对	翟建奎	20170328	共 1 页	第 1 页
标准化	冯小明	20170328	张紧装置	
审 批	王春光	20170328		

巨立Joylive® 巨立电梯股份有限公司

PV16555A

物料编码说明:  
编码构成: 零件代码  
编码示例: 1655501


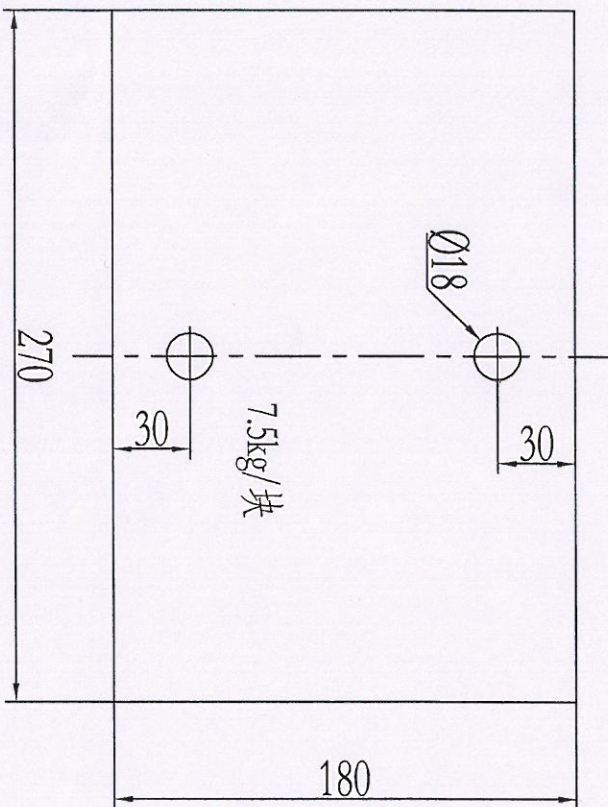
图2 15852766201



1-1'002XO

基本尺寸	0~6	6~30	30~120	120~400	400~1000	1000~2000	2000~4000
公差	0.1	0.2	0.3	0.5	0.8	1.2	2.0

4块/套



80000238 巨立电梯(PV16555A) P2-5  
30kg 重晶石 200/6 灰色RAL7037 中英文

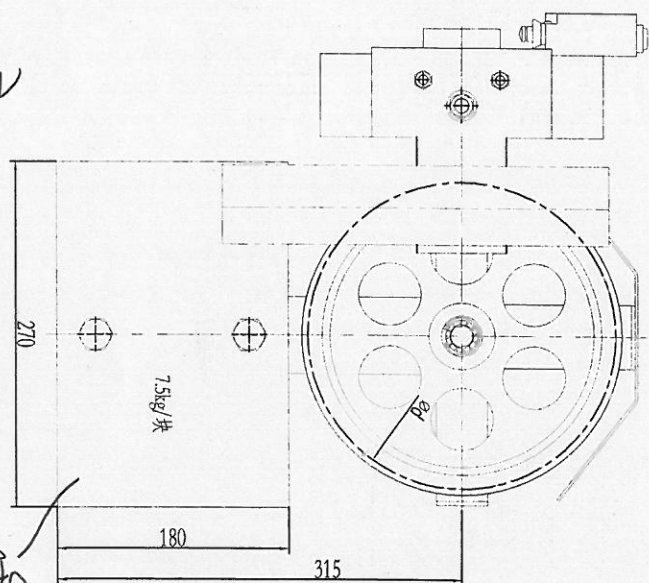
巨立电梯

2017.5.10

借图号	旧底图号	底图总号	签字	日期
标记	处数	分区	文件更改号	签名
设计			标准化	
校对				
审核				
工艺			批准	
Q235A/20				年月日
阶段标记				重量
				比例
				1:2
共 2 页				第 1 页
配重铁				XX200-3(240-90/210-40)
宁波奥德普电梯部件有限公司				



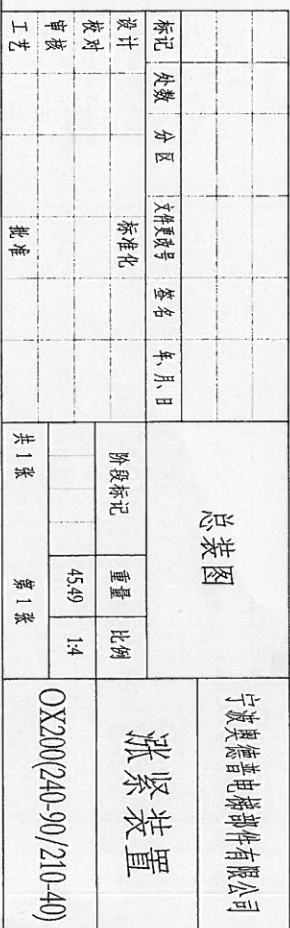
OX200(非标)



2017.5.10  
技术说明

## 技术说明

2/21 12:42 AM

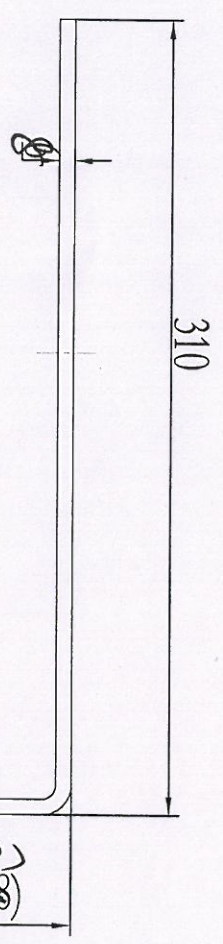
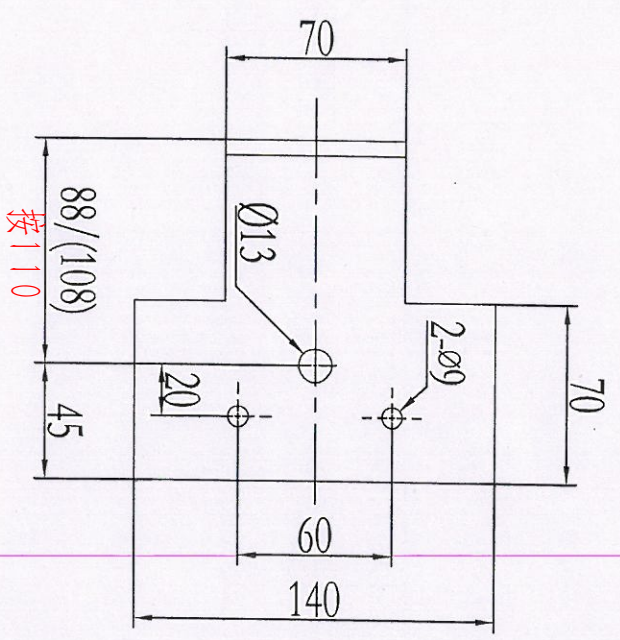
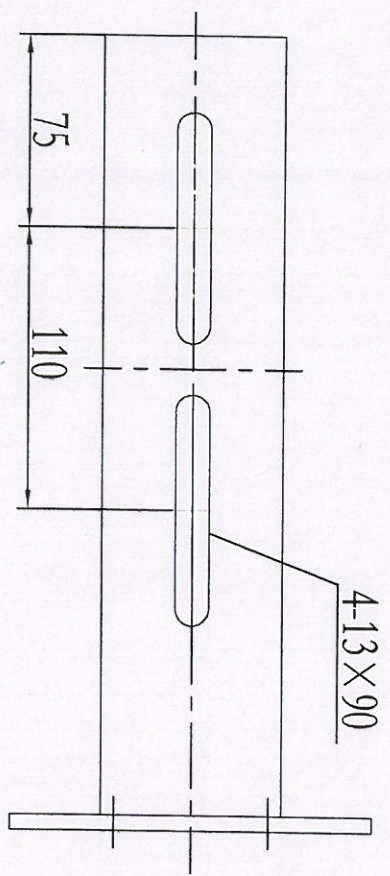




1-1002XO

80000238 巨立电梯(PV16555A) P3-5  
30kg 重晶石 200/6 灰色RAL7037 中英文

基本尺寸	0~6	6~30	30~120	120~400	400~1000	1000~2000	2000~4000
公差	0.1	0.2	0.3	0.5	0.8	1.2	2.0



按110

当采用240绳轮时，按“/”前的参数加工生产；  
当采用200绳轮时，按“/”后括号内参数加工生产；

巨立电梯

1件/套

翻个8个板打重

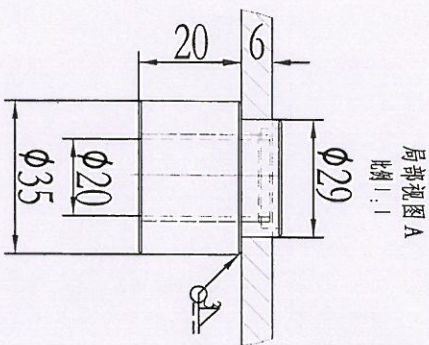
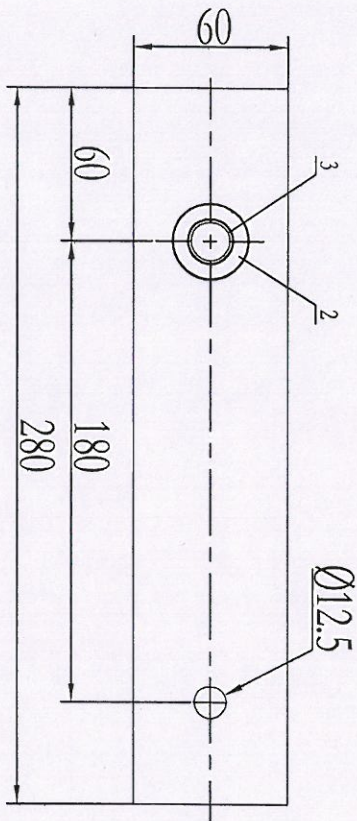
标记	处数	分区	文件更改号	年月日	Q235A/8.0		宁波奥德普电梯部件有限公司	
设计	校对	审核	工艺		标准	阶段标记	重量	比例
								1:2
					共2页	第1页		OX2001-1(240-90/210-40)
安装底板								



17002XO

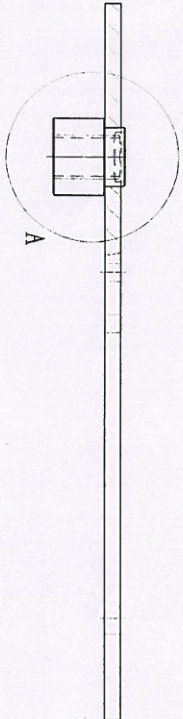
基本尺寸	0~6	6~30	30~120	120~400	400~1000	1000~2000	2000~4000
公差	0.1	0.2	0.3	0.5	0.8	1.2	2.0

80000238 巨立电梯(PV16555A) P4-5  
30kg 重晶石 200/6 灰色RAL7037 中英文



局部视图 A

比例 1:1



1. 本件按 Ø240 端轮配 30kg 重晶石配重绘制, 使用时注意相关配件关系调整; 避免干涉;  
2. 图中参数 A(0~15) 可任意调整; 使用时注意;  
3. 参数 B 号号机规格有限速器布置匹配;  
4. 本图按西奥对重有限速器布置匹配。

1 件/套

巨立电梯

2017.5.10

序号	代号	名称	数量	材料说明	重量	总重	备注
3	RU1/1517	直套轴承1517	1		0.01	0.01	
2	OX200.2-1-2	轴套	1	45#钢	0.08	0.08	
1	OX200.2-1-1	摇杆杆件	1	Q235A/6.0	1.35	1.35	

标记	处数	分区	文件更改号	年、月、日	阶段标记	重量	比例
设计			标准化				
校核						1.44	1:2
审核							
工艺							
批准							
共 张							
第 张							
OX200.2.1(240-90/210-40)							
宁波奥德普电梯部件有限公司							
摇杆焊件							

借(通)用件登记  
图底图号  
底图号  
签字  
日期