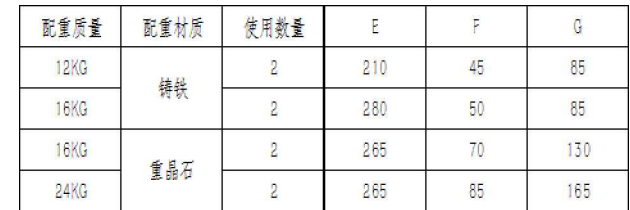
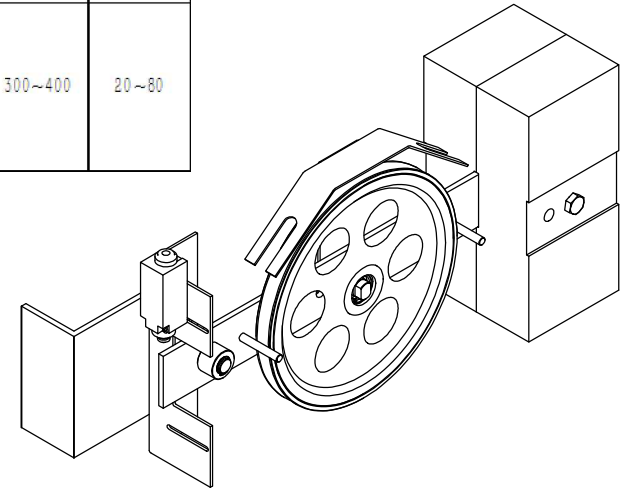


基本尺寸	0~6	6~30	30~120	120~400	400~1000	1000~2000	2000~4000
公差	0.1	0.2	0.3	0.5	0.8	1.2	2.0

规格型号	绳轮直径	A	B		
A01	200	300~400	20~60		
A02					
A03	240				
A04					



借(通)用件登记	7	OX200.1 (非标)	安装板组件	1		2.700	2.7	
旧底图总号	6	OX200-1(8kg)	配重块(8kg)	2	重晶石	8.02	16.04	
底图总号	5	GB/T 5780-2000	螺杆M12×160	1		0.16	0.16	
	4	OX200.2	绳轮组件	1		4.95	4.95	
签 字	3	GB/T 93-1987	弹性垫圈12	2		3.63	7.26	
	2	GB/T 6170-2000	六角螺母M12	3		0.02	0.06	
日 期	1	GB/T 97.1-1985	平垫圈12	2		0.01	0.02	
	序号	代 号	名 称	数量	材料说明	重量	总重	备注

						总装图	宁波奥德普电梯部件有限公司		
							涨紧装置		
标记	处数	分 区	文件更改号	签 名	年、月、日				
设 计			标准化			阶段标记	重量	比例	
校 对									
审 核							24.40	1:5	
工 艺			批 准			共 1 张	第 1 张	0X200(200-180/195-60)	

基本尺寸	0~6	6~30	30~120	120~400	400~1000	1000~2000	2000~4000
公差	0.1	0.2	0.3	0.5	0.8	1.2	2.0

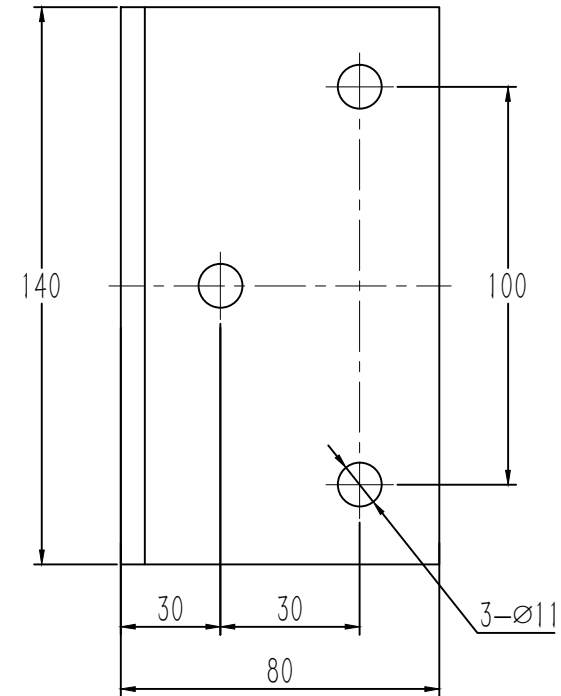
Technical drawing of a mechanical part, showing front and side views with dimensions.

Front View (Top):

- Overall width: 140
- Distance from left edge to first hole center: 25
- Distance between hole centers: 20
- Distance from hole center to right edge: 20
- Vertical distance between hole centers: 60
- Hole diameters: $\varnothing 12.5$ (left hole), $2-\varnothing 9$ (right holes)

Side View (Bottom):

- Part thickness: 6
- Corner radius: R3



									宁波奥德普电梯部件有限公司		
标记	处数	分 区	文件更改号	签 名	年、月、日						
设计			标准化			阶段标记		重量	比例		
校对										0X200.1-1(200-180/195-60)	
审核								24.40	1:5		
工 艺			批 准			共 1 张 第 1 张					