OX187(FB-XOA2531ABR)

本图按杭州西奥电梯要求，本件按带接插件形式确定，接插件图纸按附图

2017.2.14

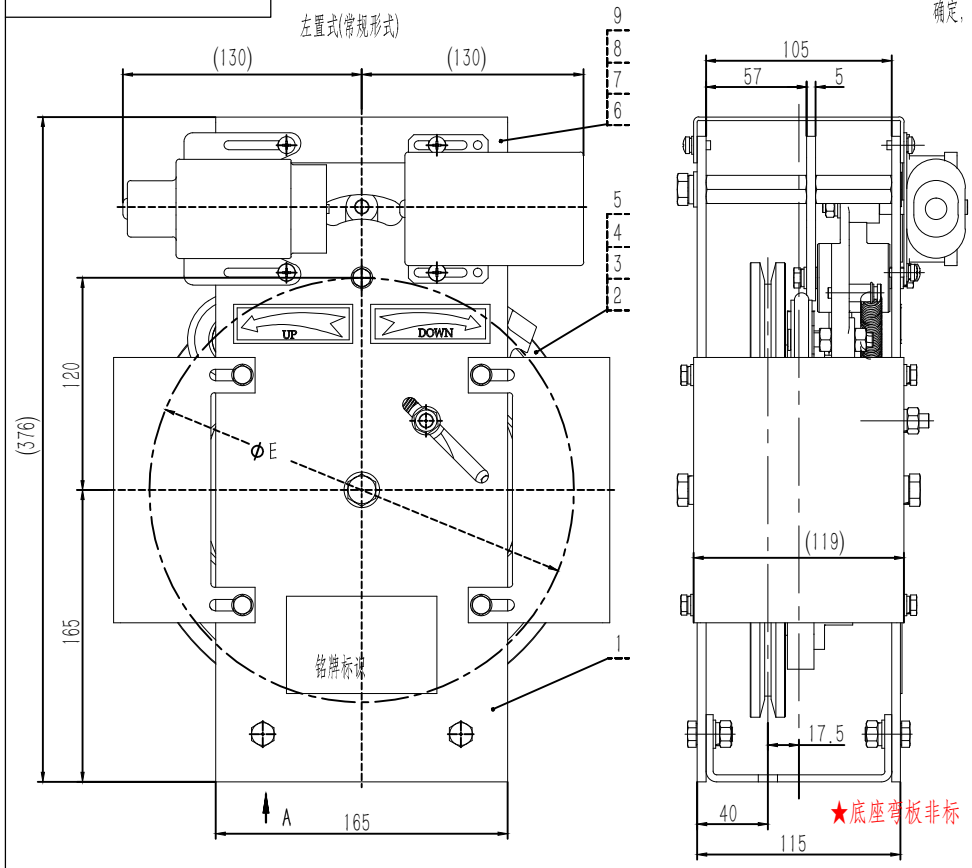

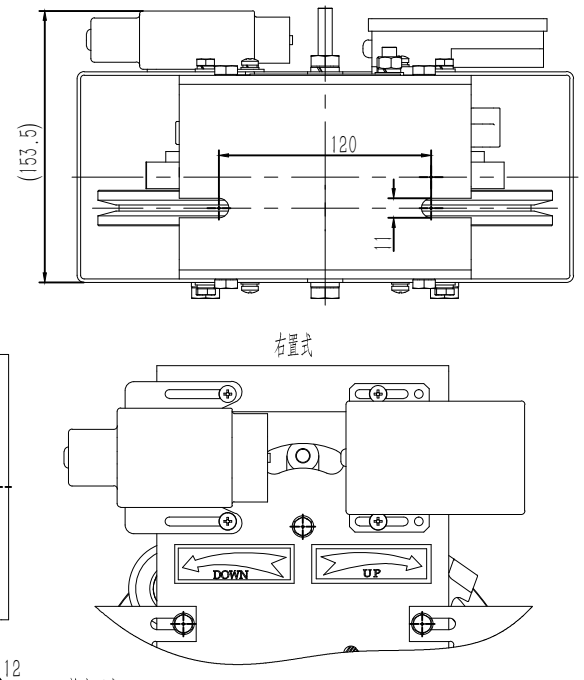

其余要求见备注说明

技术要求

1.装配后要求绳轮转动灵活无异响，摆桥组件轮子正常工作时需紧贴宰凸轮环；

2.本件按左置形式绘制，如不注明即按左置配置，右置形式则其上下行方向相反，其方向标识不同；

3.本装置额定速度≥1.5m/s时绳轮节圆直径为Φ240；

4.本件使用的测试动作电磁铁及其开关复位线圈有电压要求，请注意说明要求，且使用时注意连续通电时间≤30s，通电间隔时间为≤10分钟。

80000035 杭州西奥 RAL7037灰色 P1-2 1.0m/s 200/6 右置 中英文

序号	代号	名称	数量	材料说明	重量	总重	备注
17	OX240-FX	方向标识	2	铝箔纸	0.00	0	分上下行
16	OX240B-MP	双向限速器铭牌	2	铝板/0.8	0.01	0.02	
15	GB/T 5783-2000	螺栓M6×12	8		0.01	0.08	
14	GB/T 93-1987	弹垫 D6	8		0.50	4	
13	GB/T 97.1-1987	平垫6	8		0.00	0	
12	OX187-1(XA01)	防护罩	2	Q235A/2.0	0.59	1.18	
11	XS1-28	电磁开关	1		0.15	0.15	
10	XS1-23	行程开关	1		0.16	0.16	
9	GB/T 818-2000	十字盘头螺钉M5×12	6		3.36	20.16	
8	GB/T 93-1987	弹垫 D5	6		0.26	1.56	
7	GB/T 95-1985	平垫 D5	6		0.44	2.64	
6	OX187-2	顶盖	1	Q235A/2.0	0.42	0.42	
5	GB/T 5783-2000	螺栓 M10×20	2		0.02	0.04	
4	GB/T 93-1987	弹性垫圈10	2		0.00	0	
3	GB/T 97.1-1985	平垫10	2	Q235	3.42	6.84	
2	OX187.2	绳轮组件	1		8.33	8.33	
1	OX187.1(XA01)	机架组件	1	示意装配图	7.28	7.28	

标记	处数	分区	文件更改号	签名	年、月、日
设计			标准化		
校对					
审核					
工艺			批准		

阶段标记	重量	比例
	17.68	1:3
共 2 张	第 1 张	

宁波奥德普电梯部件有限公司

限速器

OX187(FB-XOA2531ABR)

借(通)用件登记

旧底图总号

底图总号

签字

日期

OX187.1-3(FB-XOA2531ABR)

基本尺寸	0～6	6～30	30～120	120～400	400～1000	1000～2000	2000～4000
公　差	0.1	0.2	0.3	0.5	0.8	1.2	2.0

其余

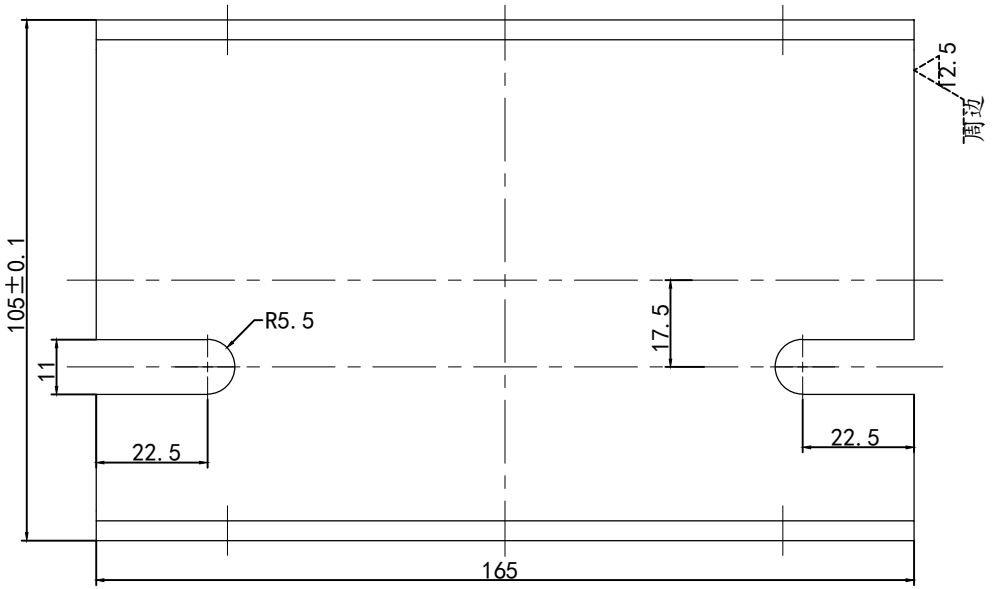

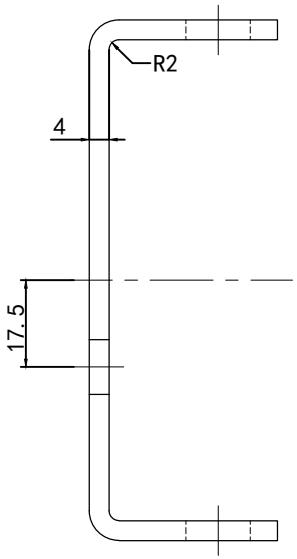

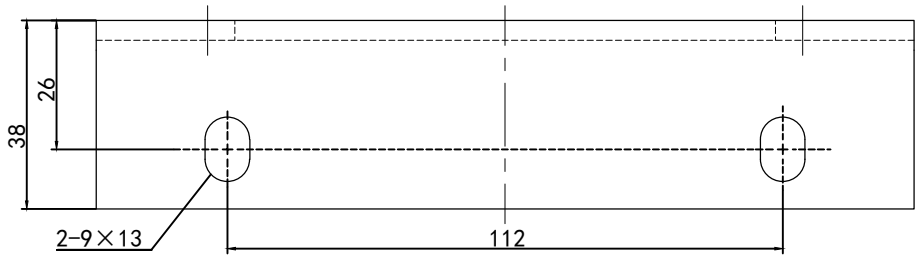

技术要求
1. 边角去毛刺;
2. 表面喷漆，颜色按生产指令要求。

80000035 杭州西奥 RAL7037灰色 P2-2 右置

借(通)用件登记
旧底图总号
底图总号
签　字
日　期

标记	处数	分　区	文件更改号	签 名	年月日
设 计			标准化		
校 对					
审 核					
工 艺			批 准		

Q235A/4.0

阶段标记	重量	比例
	0.84	1:1

共 1 张　第 1 张

宁波奥德普电梯部件有限公司

底座弯板

OX187.1-3(FB-XOA2531ABR)