OX188-X(A01)

线性尺寸	0.5-6	>6-30	>30-120	>120-400	>400-1000	>1000-2000	>2000-4000
线性公差	±0.1	±0.2	±0.3	±0.5	±0.8	±1.2	±2.0

半径/角度尺寸	0.5-3	>3-6	>6-30	>30
倒圆/倒角公差	±0.2	±0.5	±1.0	±2.0

短边尺寸	≤10	>10-50	>50-120	>120-400	>400
角度公差	±1°	±30'	±20'	±10'	±5'

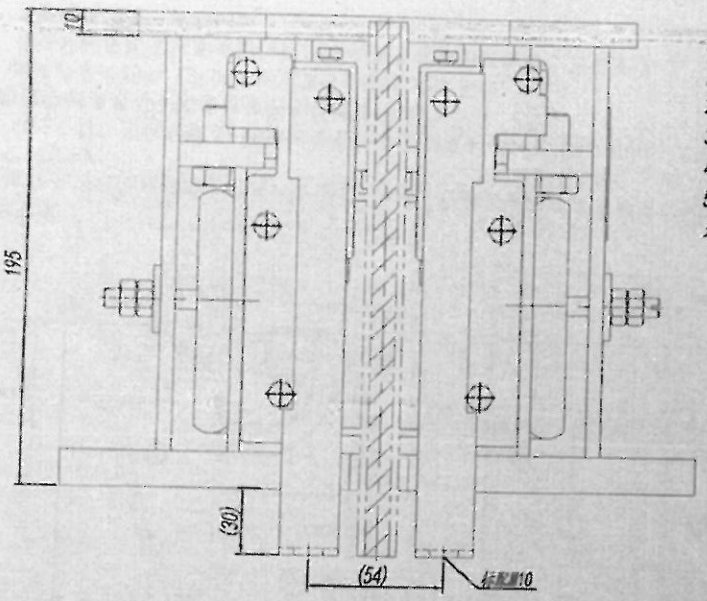

1. 本件适用额定速度：≤2.5m/s，允许系统质量（P+Q）需参照有效的型式试验报告，生产时需注明参数要求；
2. 装配时活动模块与轴座滑动处涂上润滑油；装配后各活动部位确保灵活自如；
3. 拉杆为左右对称各一件，生产时螺孔按生产指令要求标配按M10（可选用M8）；
4. 装配调整后在调整部位点上红漆，且按要求敲钉铭牌及合格证；
5. 本图按配OX-029导轨绘制，如配用其它导轨需注明参数（如按照导轨OX-310F(A01)为例，注明参数为：73-100×150/4-M16）

标准图（对应图号使用）

2017.11.23

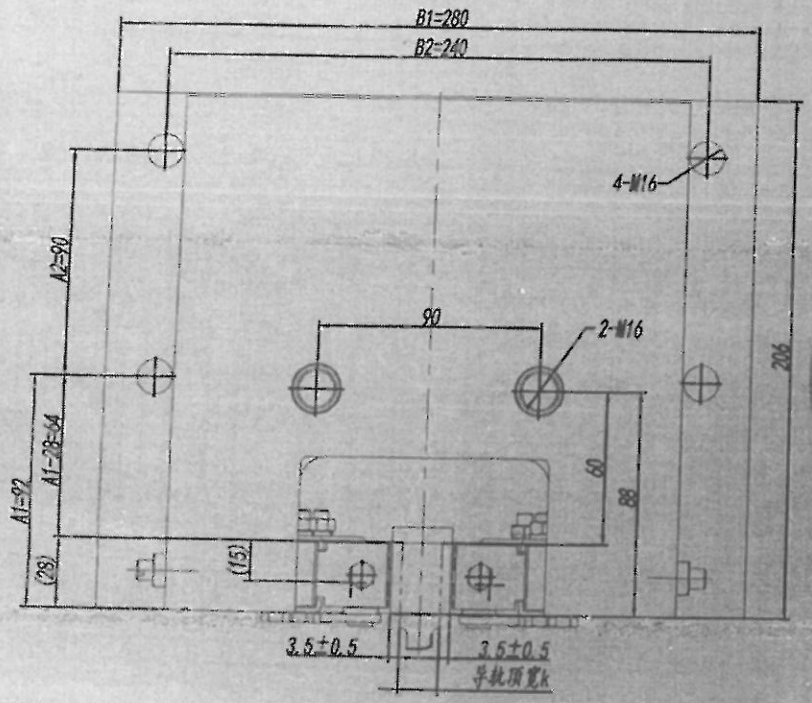

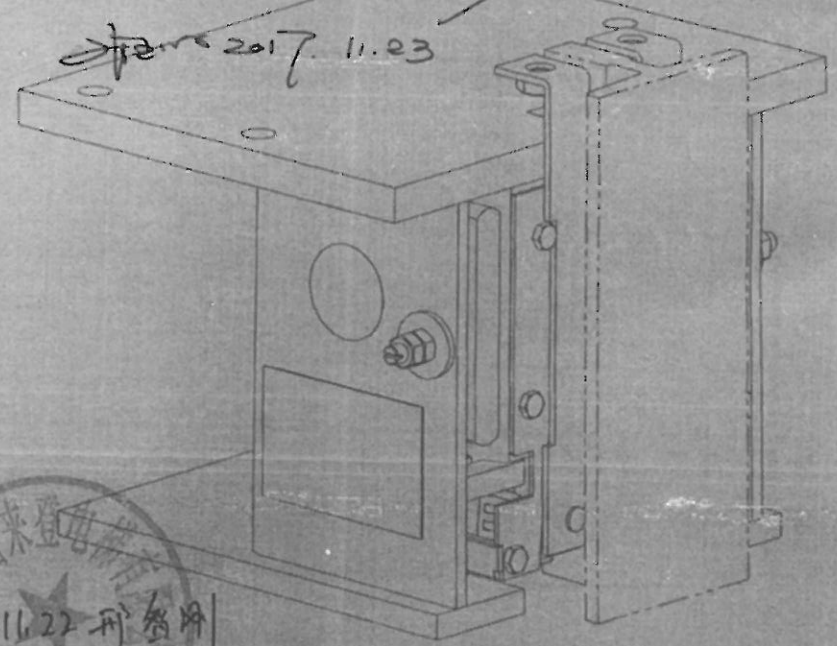

2017.11.22 刑鹏刚

标记	处数	分区	文件更改号	签名	年月日
设计			标准化		
校对					
审核					
工艺			批准		

阶段标记	重量	比例
	17.74	1:2
共 张	第 张	

宁波奥德普电梯部件有限公司

渐进式安全钳

OX188-X(A01)