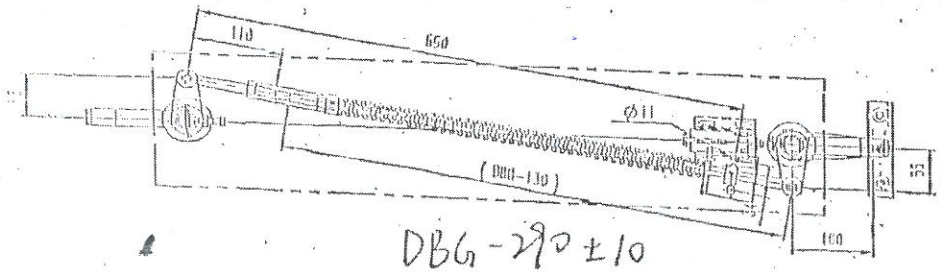

DBG-290±10

本件按D=172时确定，L1=250，L2=315，直拉杆350g

本件适用于刚性电导中，导轨面距为≤1250，导轨间距为固定距离

项目名称：刘总新别墅 共1台

导轨面距 DBG=1060，L_1=260，L_2=320，

直拉杆(MB)=2200

凯斯博技术部：

李明 17.12.29

2 李 17.12.29

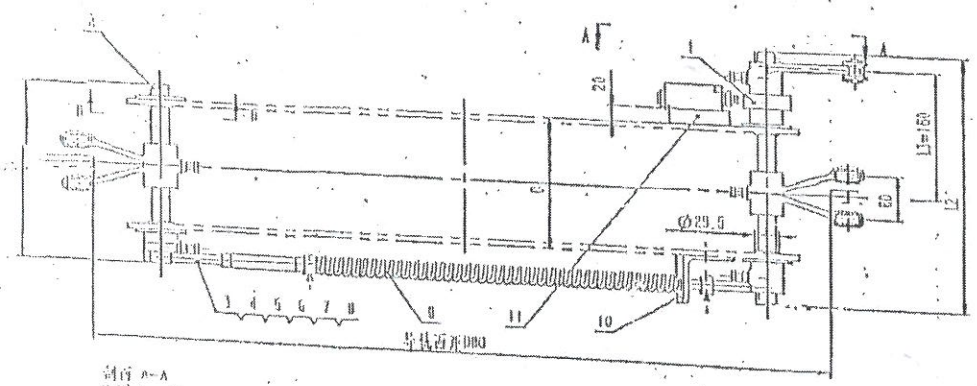

剖面 B-B
比例 1：2

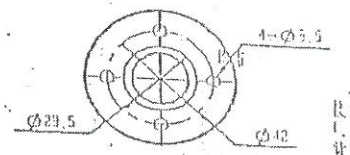

技术说明
1、本图按上海华通电梯研究所，不锈钢厂等单位审理的要求进行设计。
2、本件可适应长、短轿厢两种安装方式，其长短尺寸由图中
其长度可根据实际需要选定。
3、本图参照第一上海新科技术研究所第三研究所DB21
其长尺寸根据实际需要选定。
4、表中参数L1=B+5为上轿厢长度，
L2=C/2+L1+32为长轿厢长度。

剖面 A-A
比例 1：4

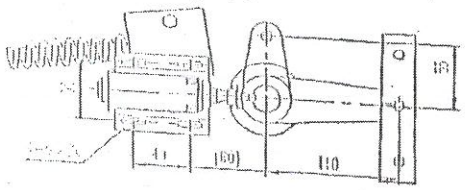

序号	物件名称	配比数量	备注
1	长轴组件	1套	
2	短轴组件	1套	
3	开关架	1个	
4	斜拉杆	2套（左右各一）	带螺母及弹簧

序号	代号	名称	数量	材料说明	单重	总重	备注
12	GB/T 6170	螺母M12	2		0.22	0.24	
6		左右扭螺母	1		0.12	0.13	
4		弹簧	1	226	0.35	0.35	
3	QX288T.4	右提拉杆	1	焊接件	0.32	0.32	
0	QX288T.3	右端长轴	1	焊接件	0.37	0.37	
8	QX288T.2	短轴总成	1	组装件	1.37	1.37	
1	QX288T.1	长轴总成	1	组装件	3.14	3.14	
序号	代号	名称	数量	材料说明	单重	总重	备注
12	GB/T 5781	钢丝绳定长件	1		0.03	0.03	
11		开关组件	1	装配件	0.20	0.2	开关明护板
10		弹开支架	1	角钢63×63×5	0.32	0.32	
9			2		1.02	2.04	
8	GB/T 5783	螺栓M4×10	2		0.00	0	
7		定位轴套	2	Q235A	0.04	0.08	
序号	代号	名称	数量	材料说明	单重	总重	备注

标记	处数	分区	文件更改号	签名	年.月.日	装配件			宁波奥德普电梯部件有限公司
设计			标准化			阶段标记	重量	比例	上提拉联动机构
校对							8.29	1:6	
审核									
工艺			批准			共 张	第 张		QX288T